



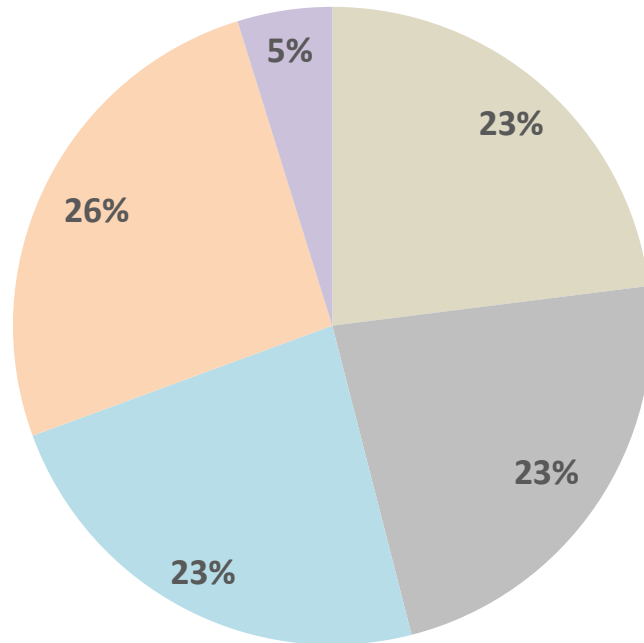
Pressekonferenz zur regionalen Wirtschafts- und Konjunkturlage Herbst 2017

Oldenburg/Leer, den 8. Dezember 2017

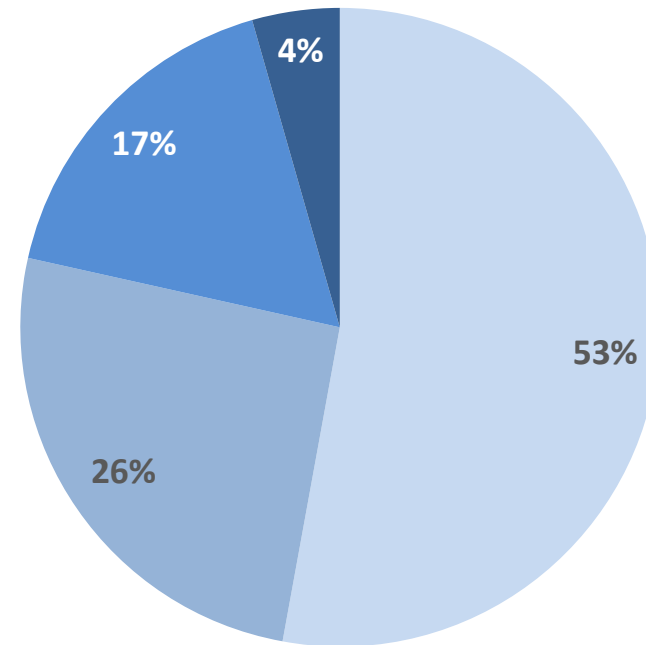


Basis der Untersuchung für die Region Weser-Ems

Verteilung der 1.349 befragten Unternehmen auf Branchen / nach Mitarbeiterzahl



■ Verarbeitendes Gewerbe ■ Bau
■ Handel ■ Dienstleistungen
■ Sonstige



■ 1-20 Personen ■ 21-50 Personen
■ 51-250 Personen ■ mehr als 250 Personen



Basis der Untersuchung für die Region Weser-Ems

Verteilung der befragten Unternehmen innerhalb der Region

Region	Anzahl
LK Ammerland	117
LK Aurich	87
LK Cloppenburg	69
LK Emsland	221
LK Friesland	40
LK Grafschaft Bentheim	98
LK Leer	75
LK Oldenburg	75
LK Osnabrück	228
LK Vechta	30
LK Wesermarsch	42
LK Wittmund	24
Stadt Delmenhorst	6
Stadt Emden	27
Stadt Oldenburg	95
Stadt Osnabrück	92
Stadt Wilhelmshaven	23
	1.349



Wirtschaftslage und Finanzierung im Mittelstand

Herbst 2017

- Konjunkturaufschwung gewinnt weiter an Kraft
- Mehr als 70 Prozent der Befragten mit aktueller Geschäftslage zufrieden
- Gute Umsatzentwicklung entsprechend dem bundesweiten Trend
- Personalplanungen weiter auf Wachstum ausgerichtet



Creditreform Geschäftsklima-Index

Weiterhin positive Konjunktorentwicklung

Creditreform Oldenburg

- Geschäftslage-Saldo:
+ 69,4 Punkte (+ 64,4)
- Saldo der Geschäftserwartungen:
+ 66,3 Punkte (+ 57,9)

- **+ 67,9 Punkte (+ 61,2)**

Creditreform Leer

- Geschäftslage-Saldo:
+ 72,4 Punkte (+ 59,8)
- Saldo der Geschäftserwartungen:
+ 67,4 Punkte (+ 58,1)

- **+ 69,9 Punkte (+ 59,8)**

Creditreform Geschäftsklima-Index

Überschrift

Creditreform Oldenburg

- Geschäftslage-Saldo:
+ 69,4 Punkte (+ 64,4)
- Saldo der Geschäftserwartungen:
+ 66,3 Punkte (+ 57,9)
- **+ 67,9 Punkte (+ 61,2)**

Creditreform Leer

- Geschäftslage-Saldo:
+ 72,4 Punkte (+ 59,8)
- Saldo der Geschäftserwartungen:
+ 67,4 Punkte (+ 58,1)
- **+ 69,9 Punkte (+ 59,8)**

	Aktuelle Lage	Erwartungen	Geschäftsklima-Index
Deutschland	67,7	69,6	68,7
Weser-Ems	68,7	64,4	66,6
Osnabrück	60,3	55,3	57,8
Nordhorn	73,7	69,6	71,7
Oldenburg	69,4	66,3	67,9
Leer	72,4	67,4	69,9

Werte in Klammern: Salden Herbst 2016

Wirtschaftslage und Finanzierung im Mittelstand

Blick auf die Stadt Oldenburg: Stimmung aktuell sehr gut

- aktuelle Geschäftslage (Saldo 72,6) liegt über, die Geschäftserwartungen (Saldo 65,3) nur leicht über dem Durchschnittswert Weser-Ems (Salden 68,7 / 64,4) – deutliche Steigerung zum Vorjahr
- Werte zu Umsatzsteigerung in diesem Herbst unter dem Durchschnitt (Saldo 27,4; WE 33,7), in der Umsatzerwartung optimistischer (Saldo 34,7) als Durchschnitt in Region (WE 24,5)
- 31,6 Prozent der beteiligten Unternehmen in der Stadt OL haben Personal aufgestockt (WE 36,2 Prozent), Prognose: 27,4 Prozent wollen aufstocken (WE 22,3 Prozent)



Wirtschaftslage und Finanzierung im Mittelstand

Blick auf den Landkreis Vechta: Geschäftslage deutlich verbessert

- aktuelle Geschäftslage und Geschäftserwartungen (beide mit Saldo 76,7) liegen deutlich über dem Durchschnittswert Weser-Ems (WE GL-Saldo 68,7, GE-Saldo 64,4) – Steigerung um 17,9 bzw. 26,7 Punkte Punkte zum Vorjahr!
- Wert zu Umsatzsteigerung (Saldo 10,0) aber deutlich unter dem WE-Wert (Saldo 33,7), Umsatzerwartung (Saldo 23,3) auf gleichem Niveau (WE-Saldo 24,5)
- 33,3 Prozent der beteiligten Unternehmen im Landkreis Vechta haben Personal aufgestockt (WE 36,2 Prozent), Prognose: 13,3 Prozent wollen einstellen (WE 22,3 Prozent)



Wirtschaftslage und Finanzierung im Mittelstand

Blick auf den Landkreis Cloppenburg: Bewertung erreicht Spitzenwerte

- aktuelle Geschäftslage (Saldo 75,4) und Geschäftserwartungen (Saldo 69,6) liegen über Durchschnittswerten Weser-Ems (Salden 68,7 / 64,4)
- Umsatzsteigerung mit Höchstwerten im Oldenburger Land (Saldo 42,0) über WE-Durchschnitt (Saldo WE 33,7), in der Umsatzprognose gleichauf (Saldo 24,6; WE 24,5)
- 47,8 Prozent (höchster Wert in WE!) der beteiligten Unternehmen im Landkreis Cloppenburg haben Personal aufgestockt (WE 36,2 Prozent), Prognose: 30,4 Prozent wollen einstellen (WE 22,3 Prozent)



Wirtschaftslage und Finanzierung im Mittelstand

Blick auf die Region Ostfriesland: Geschäftslage und Umsätze verbessert

- aktuelle Geschäftslage (Saldo 69,0) und Geschäftserwartungen (Saldo 63,4) liegen gleichauf mit Durchschnittswerten Weser-Ems (GL-Saldo 68,7, GE-Saldo 64,4)
- Werte zu Umsatzsteigerung (Saldo 36,2) leicht höher als Weser-Ems-Wert (Saldo 33,7), Umsatzerwartung etwas vorsichtiger (Saldo 20,2; WE 24,5)
- 38,0 Prozent der beteiligten Unternehmen in Ostfriesland haben Personal aufgestockt (Weser-Ems 36,2 Prozent), Prognose: 23,9 Prozent wollen einstellen (WE: 22,3 Prozent)



Wirtschaftslage und Finanzierung im Mittelstand

Blick auf den Landkreis Emsland: Sehr gute Geschäfts- und Umsatzlage

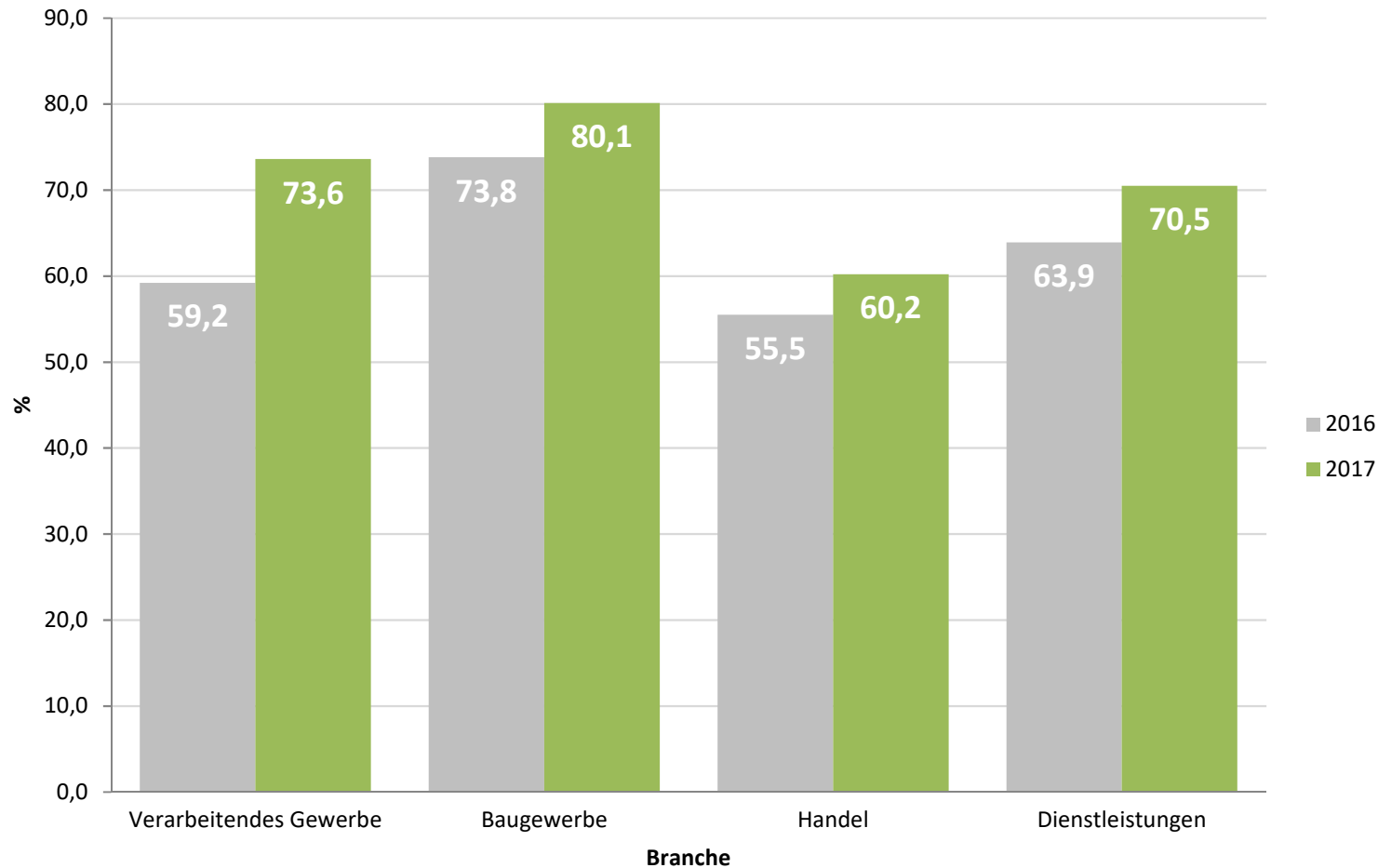
- aktuelle Geschäftslage (Saldo 74,7) und Geschäftserwartungen (Saldo 70,6) liegen über Durchschnittswerten Weser-Ems (Salden 68,7 / 64,4)
- Auch Wert zu Umsatzsteigerung (Saldo 46,2) über dem Durchschnitt (Saldo WE 33,7), Umsatzprognose gleichauf (Saldo 26,7; WE 24,5)
- 36,7 Prozent der beteiligten Unternehmen im Landkreis Emsland haben Personal aufgestockt (WE 36,2 Prozent), Prognose: 19,9 Prozent wollen einstellen (WE 22,3 Prozent)



Derzeitige Geschäftslage Weser-Ems

Baugewerbe bleibt Spitzenreiter

Deutliche Steigerung im Verarbeitenden Gewerbe

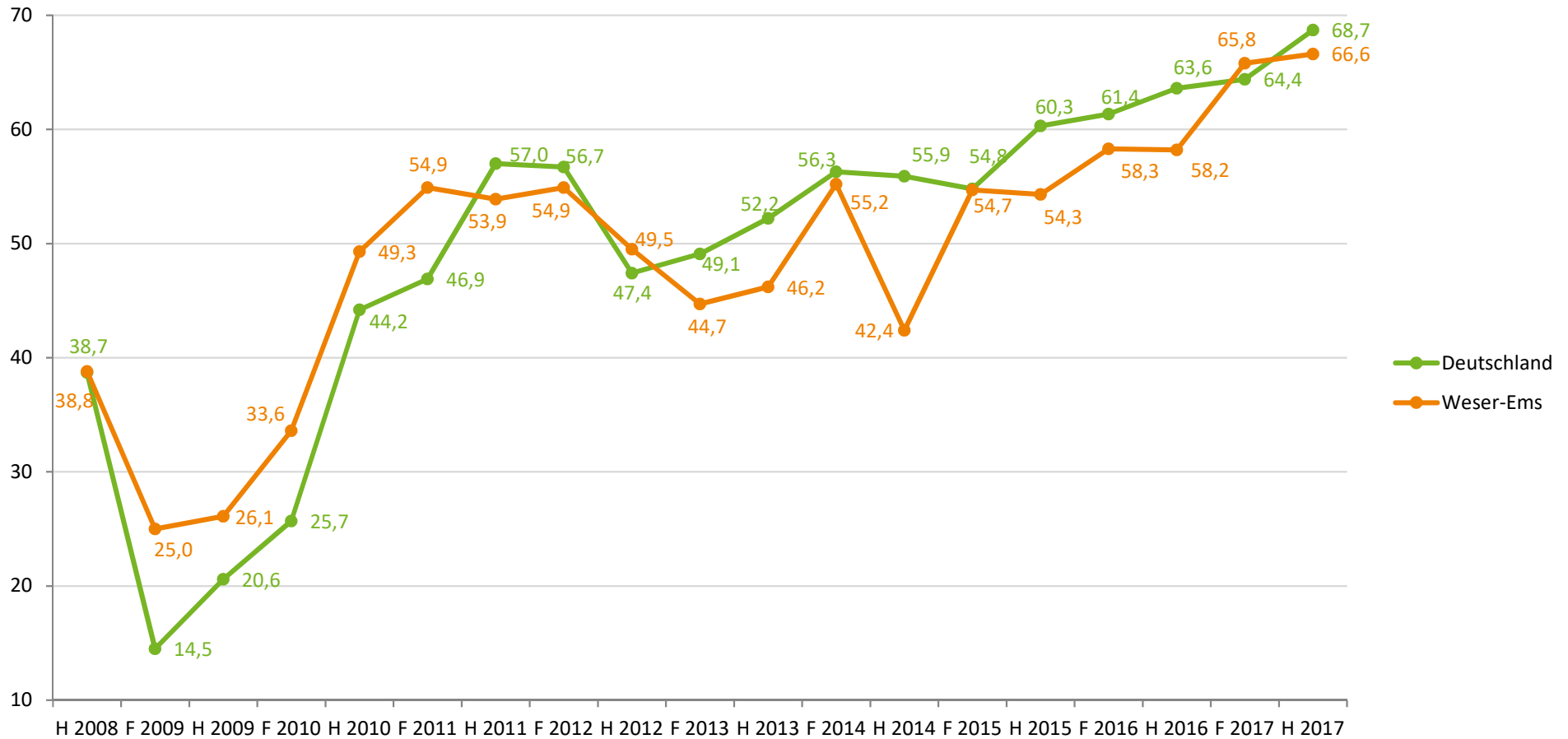


Beantwortung der Frage mit „sehr gut“ oder „gut“ gegenüber Vorjahr – Angaben der Befragten in %



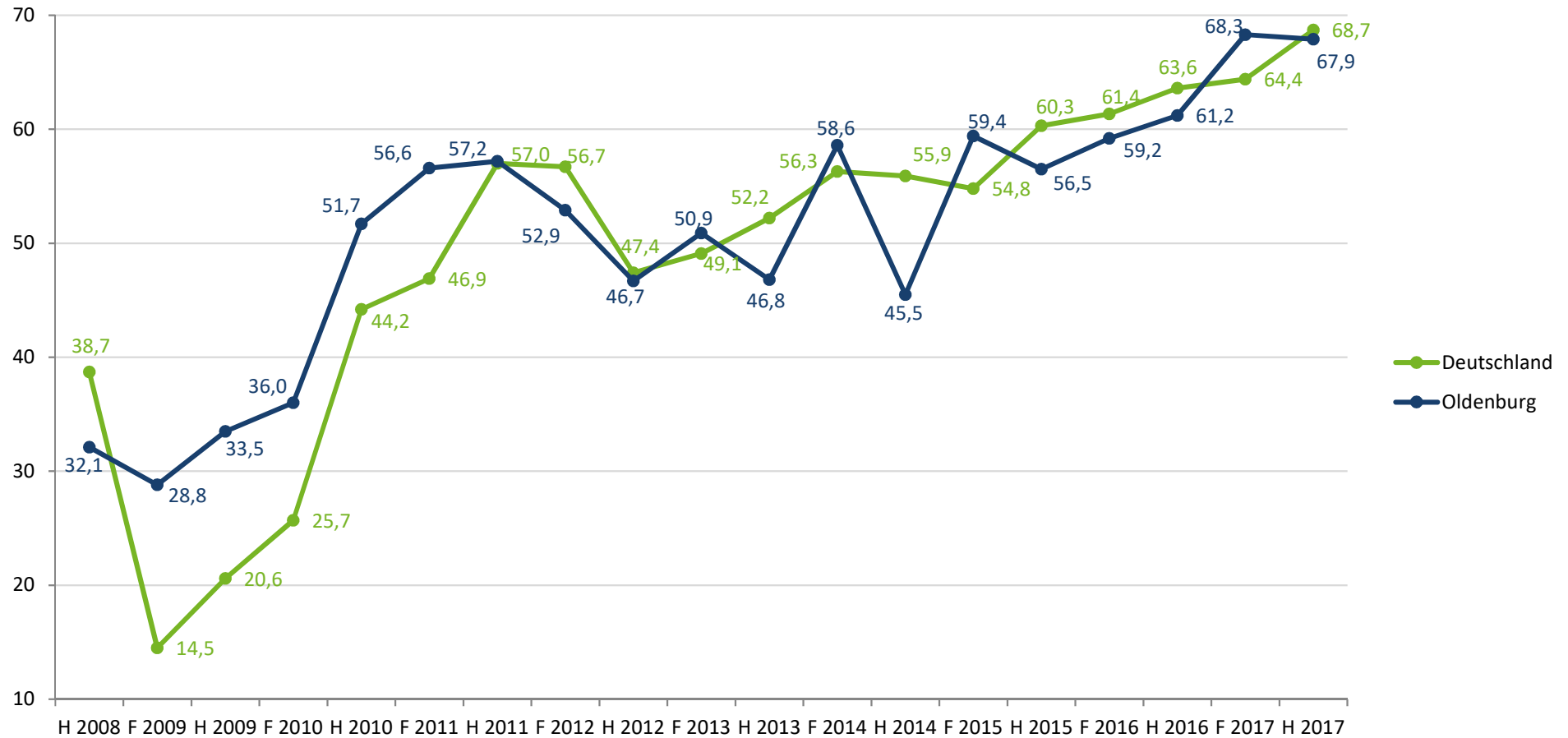
Creditreform Geschäftsklima-Index

für Deutschland und Weser-Ems-Region



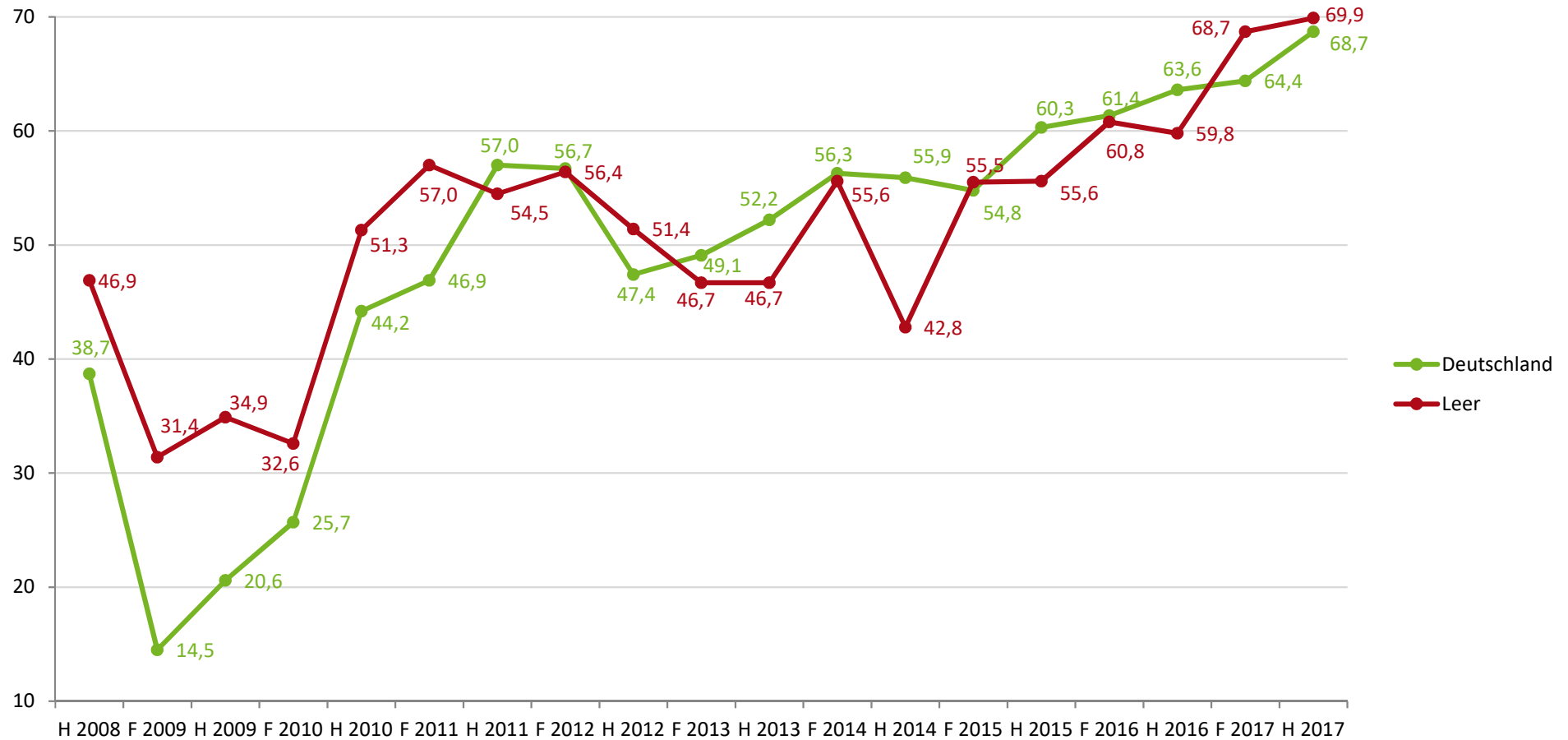
Creditreform Geschäftsklima-Index

für Deutschland und Region Oldenburg



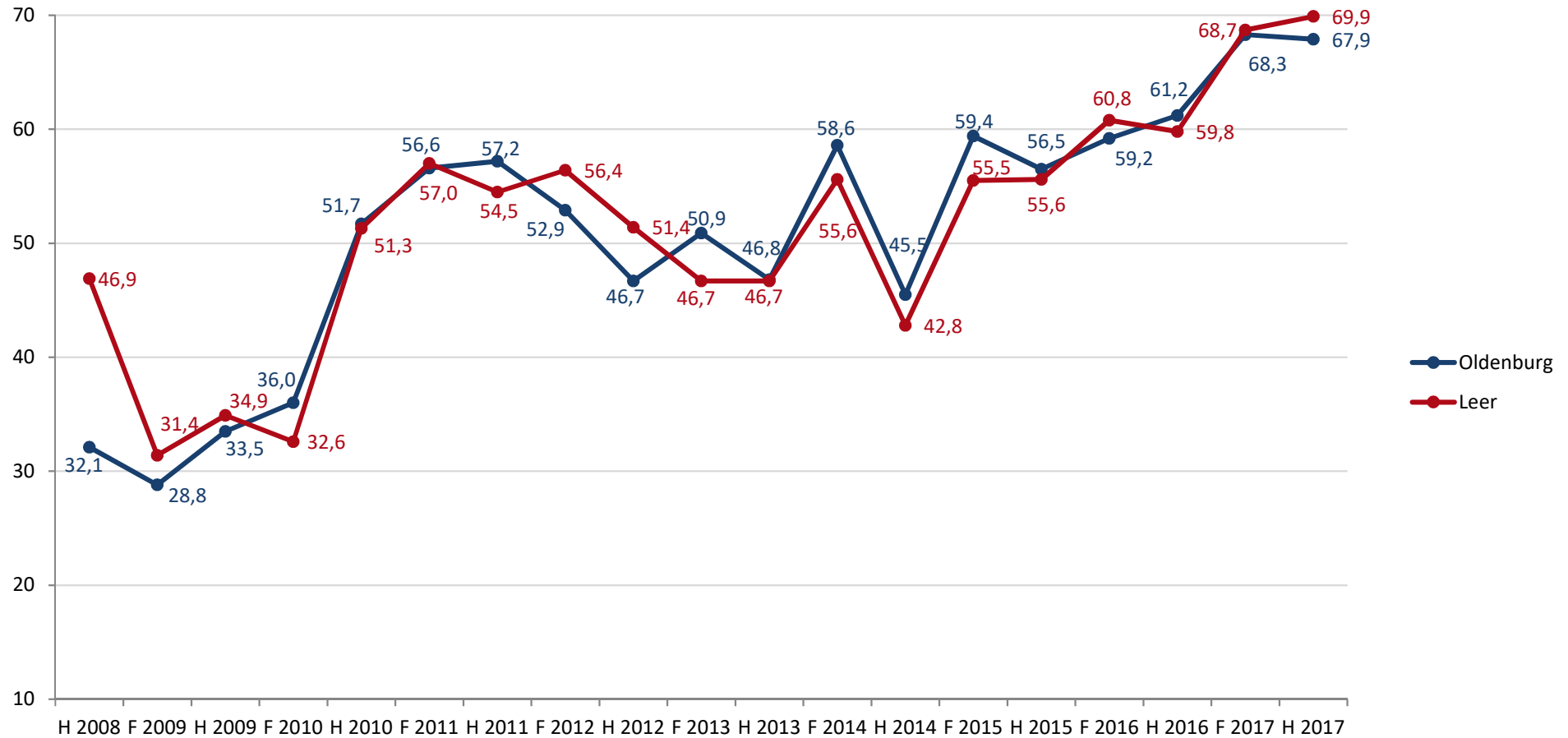
Creditreform Geschäftsklima-Index

für Deutschland und Region Leer



Creditreform Geschäftsklima-Index

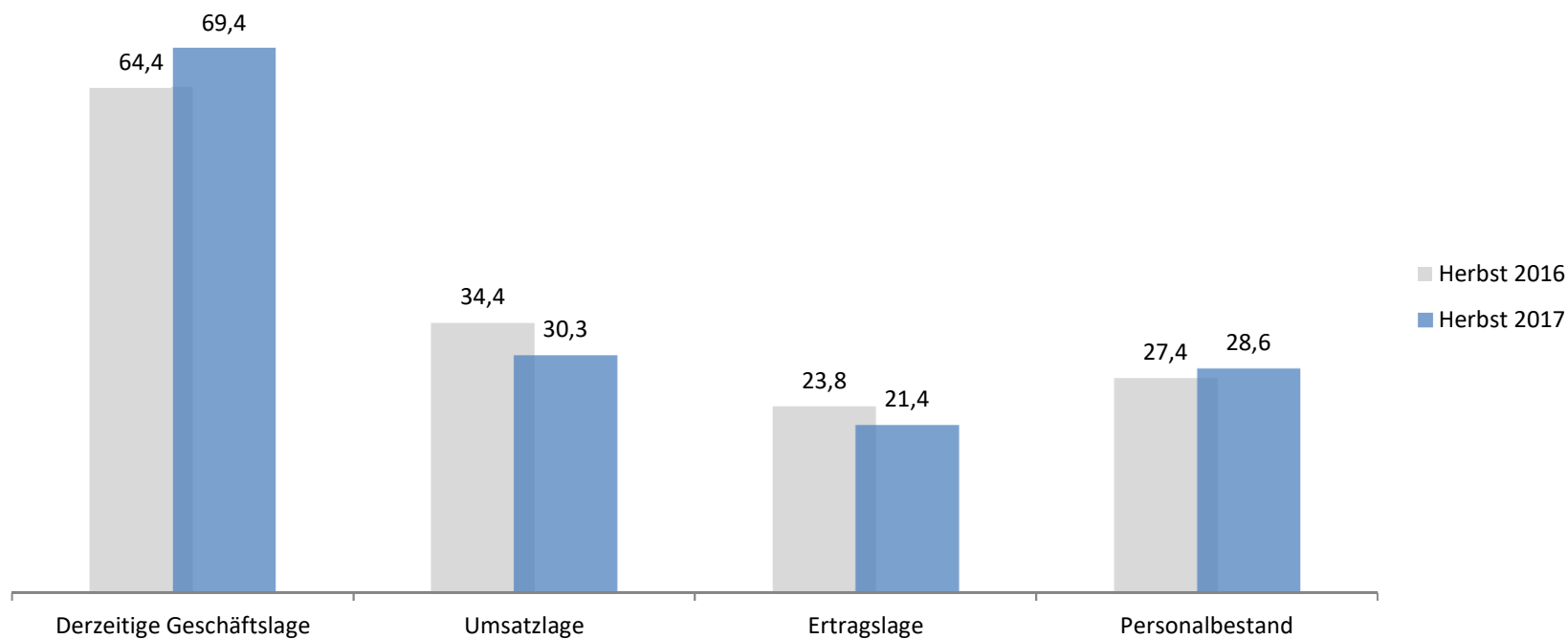
für Region Oldenburg und Leer



Derzeitige Lage für Region Oldenburg

Gesamt-Einschätzung sehr positiv trotz leichter Umsatz-/Ertragseinbußen

	Geschäftslage	Umsatzlage	Ertragslage	Personalbestand
Deutschland	↗	↗	↗	↗
Weser-Ems	↗	↗	↗	↗
Osnabrück	↗	↗	↗	↗
Nordhorn	↗	↗	↗	↗
Oldenburg	↗	↘	↘	↗
Leer	↗	↗	↗	↗



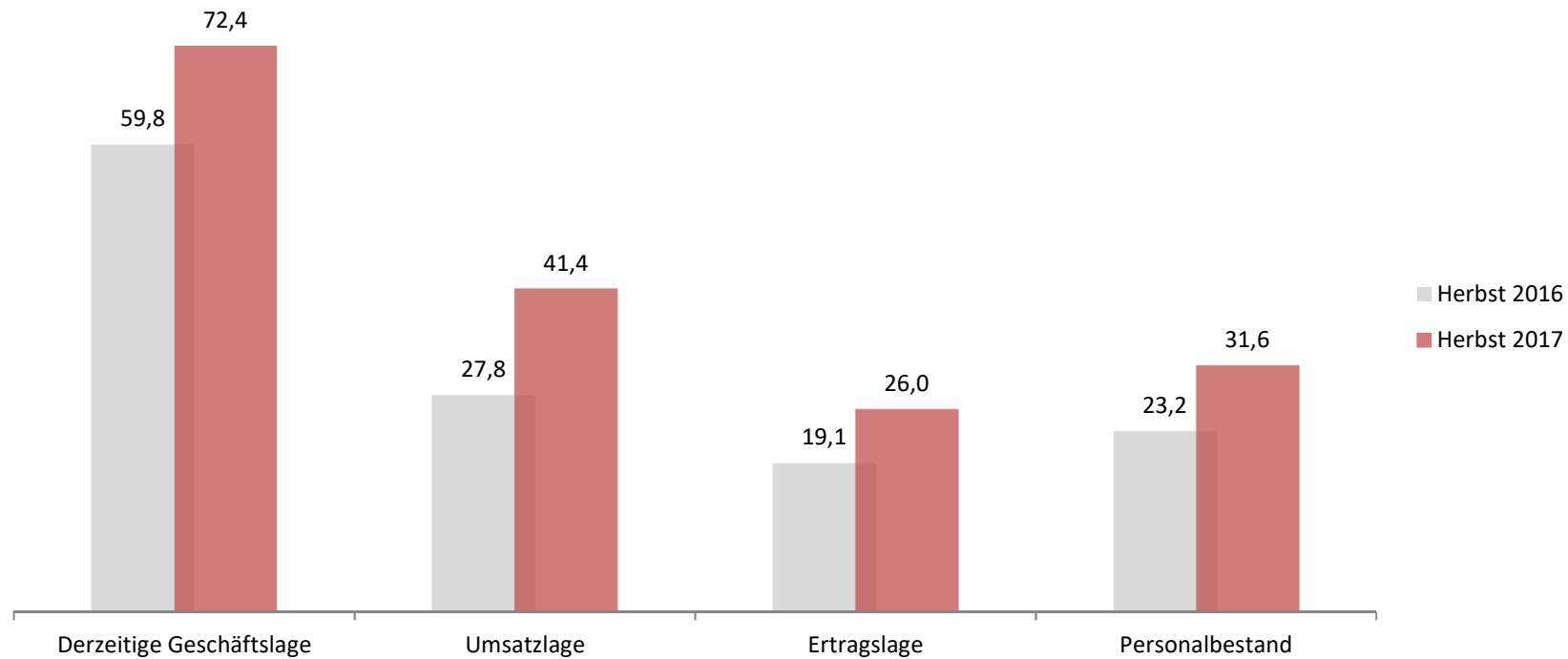
Salden Herbst 2017 im Vergleich zum Vorjahr in %



Derzeitige Lage für Region Leer

Deutlicher Trend nach oben

	Geschäftslage	Umsatzlage	Ertragslage	Personalbestand
Deutschland	↗	↗	↗	↗
Weser-Ems	↗	↗	↗	↗
Osnabrück	↗	↗	↗	↗
Nordhorn	↗	↗	↗	↗
Oldenburg	↗	↘	↘	↗
Leer	↗	↗	↗	↗



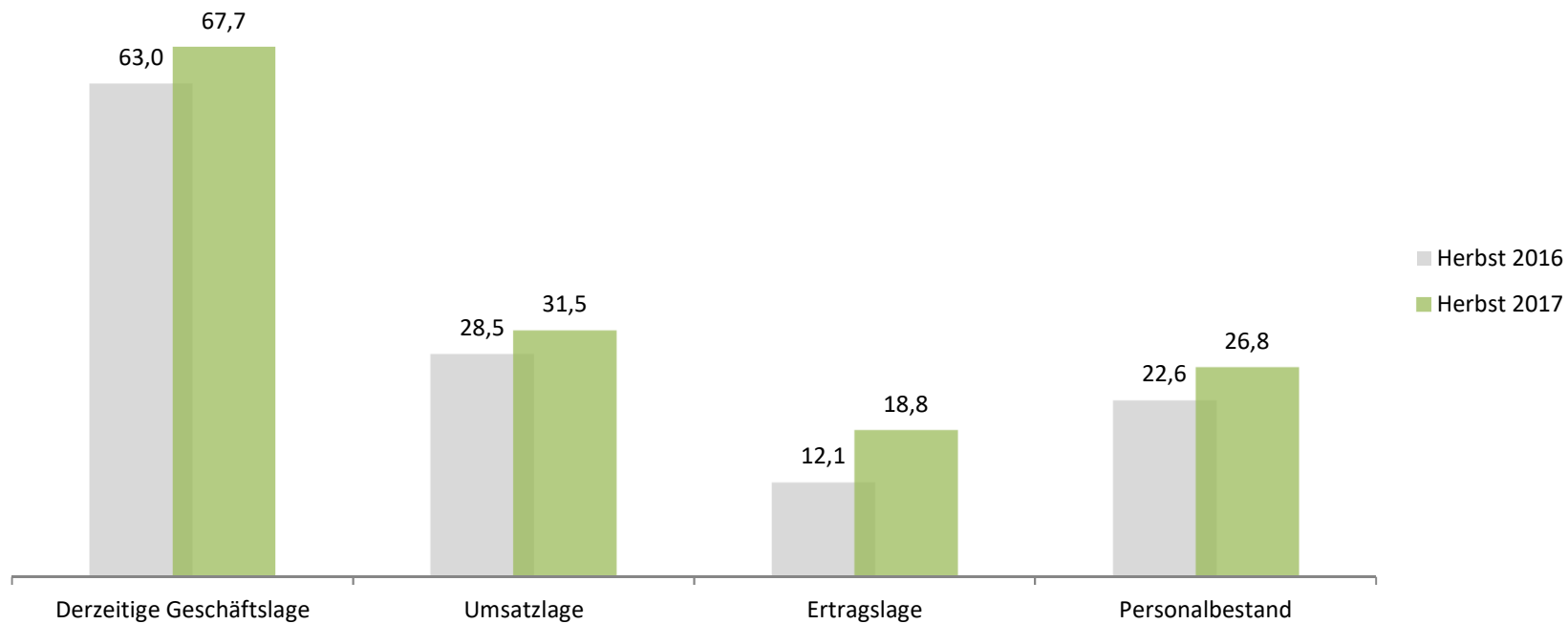
Salden Herbst 2017 im Vergleich zum Vorjahr in %



Derzeitige Lage für Deutschland

Mittelstand weiterhin in bester Stimmung

	Geschäftslage	Umsatzlage	Ertragslage	Personalbestand
Deutschland	↗	↗	↗	↗
Weser-Ems	↗	↗	↗	↗
Osnabrück	↗	↗	↗	↗
Nordhorn	↗	↗	↗	↗
Oldenburg	↗	↘	↘	↗
Leer	↗	↗	↗	↗



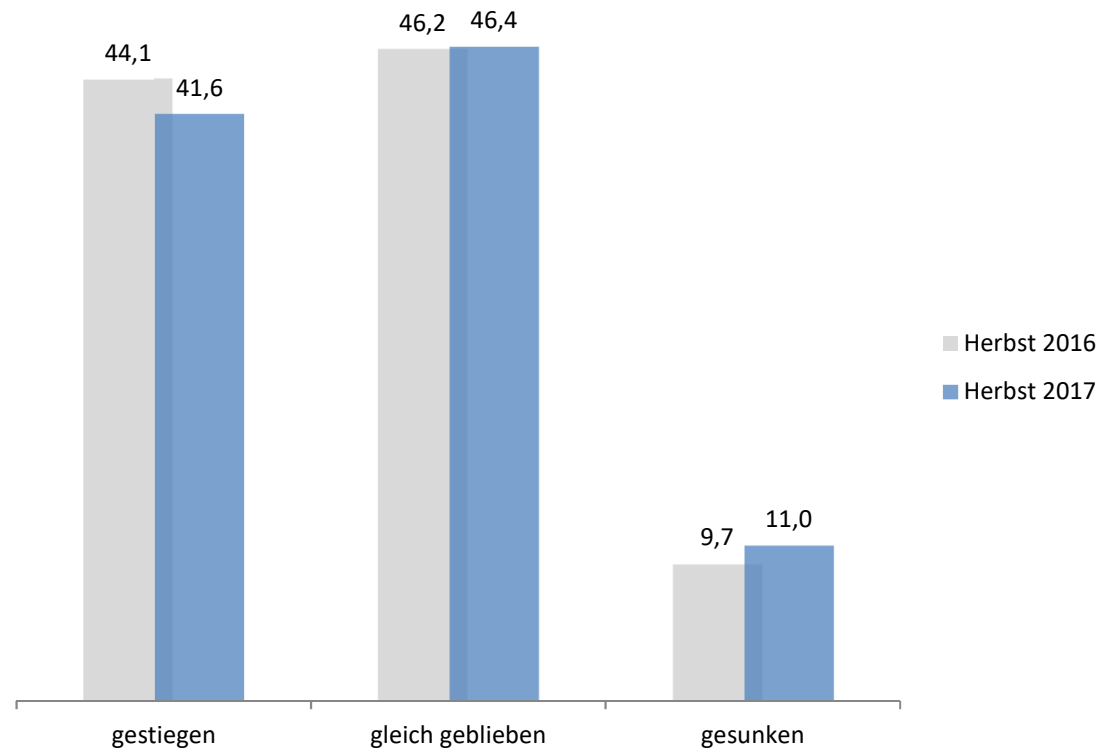
Salden Herbst 2017 im Vergleich zum Vorjahr in %



Umsatzentwicklung

Region Oldenburg: Saldo + 30,6 Punkte (2016: + 34,4)

Umsatzentwicklung leicht gedämpft



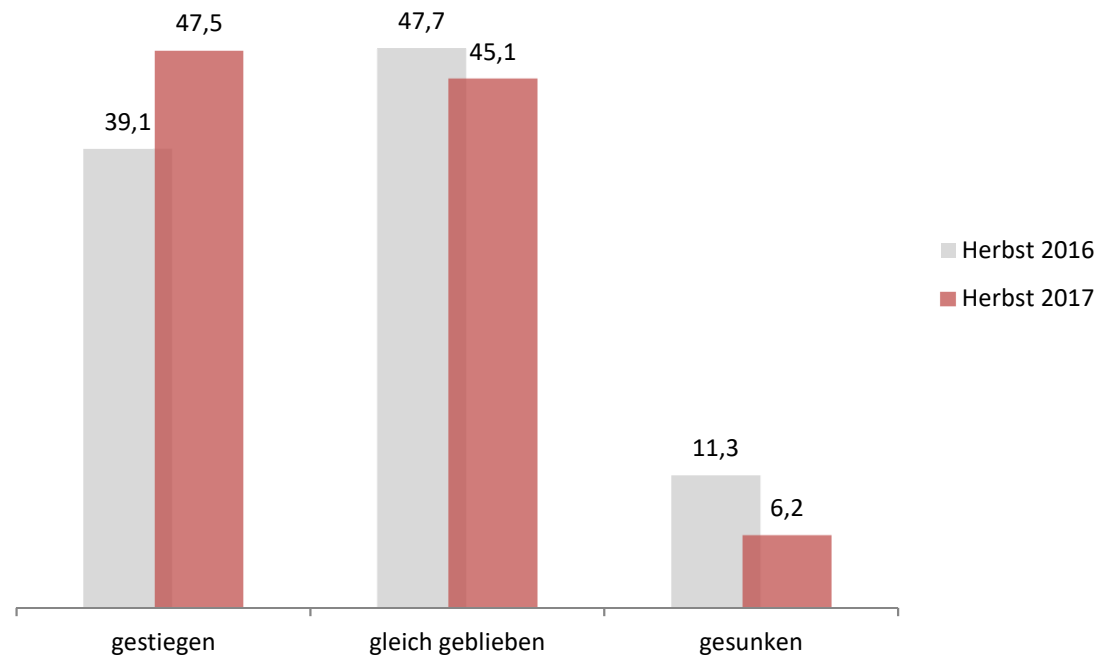
Umsatzentwicklung gegenüber Vorjahr – Angaben der Befragten in %



Umsatzentwicklung

Region Leer: Saldo + 41,3 Punkte (2016: + 27,8)

Enorme Umsatzsteigerung

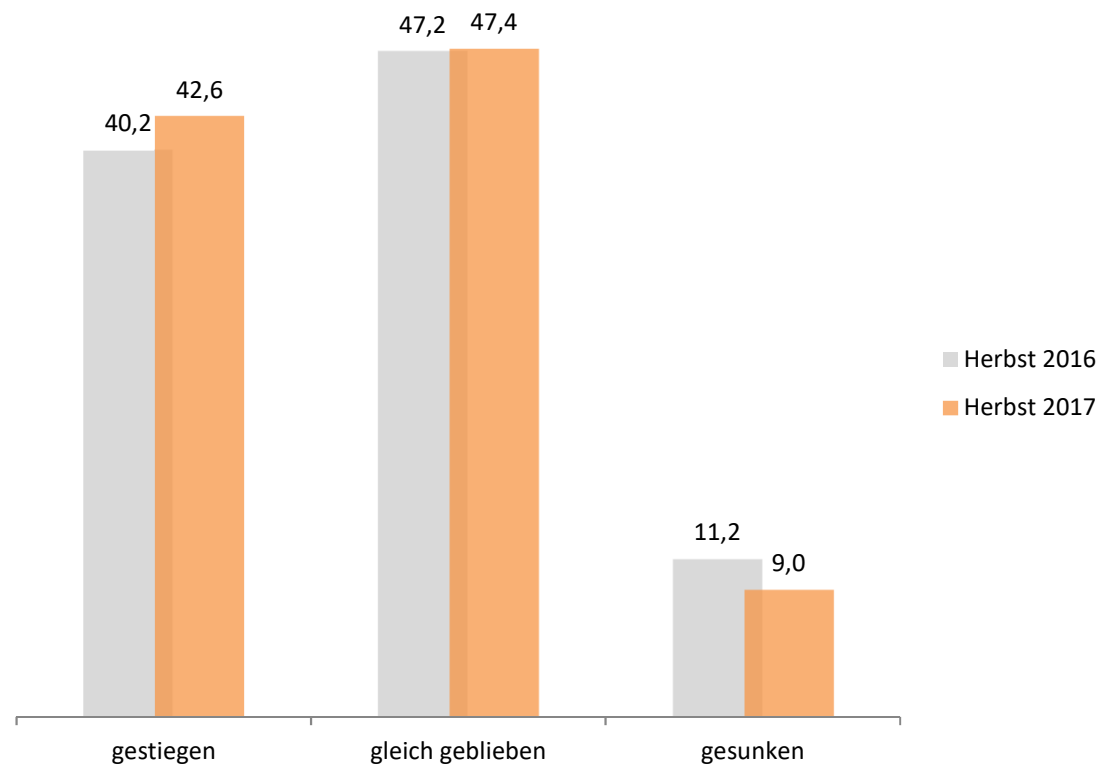


Umsatzentwicklung gegenüber Vorjahr – Angaben der Befragten in %



Umsatzentwicklung

Region Weser-Ems: Saldo + 33,6 Punkte (2016: + 29,0) - D: +31,5

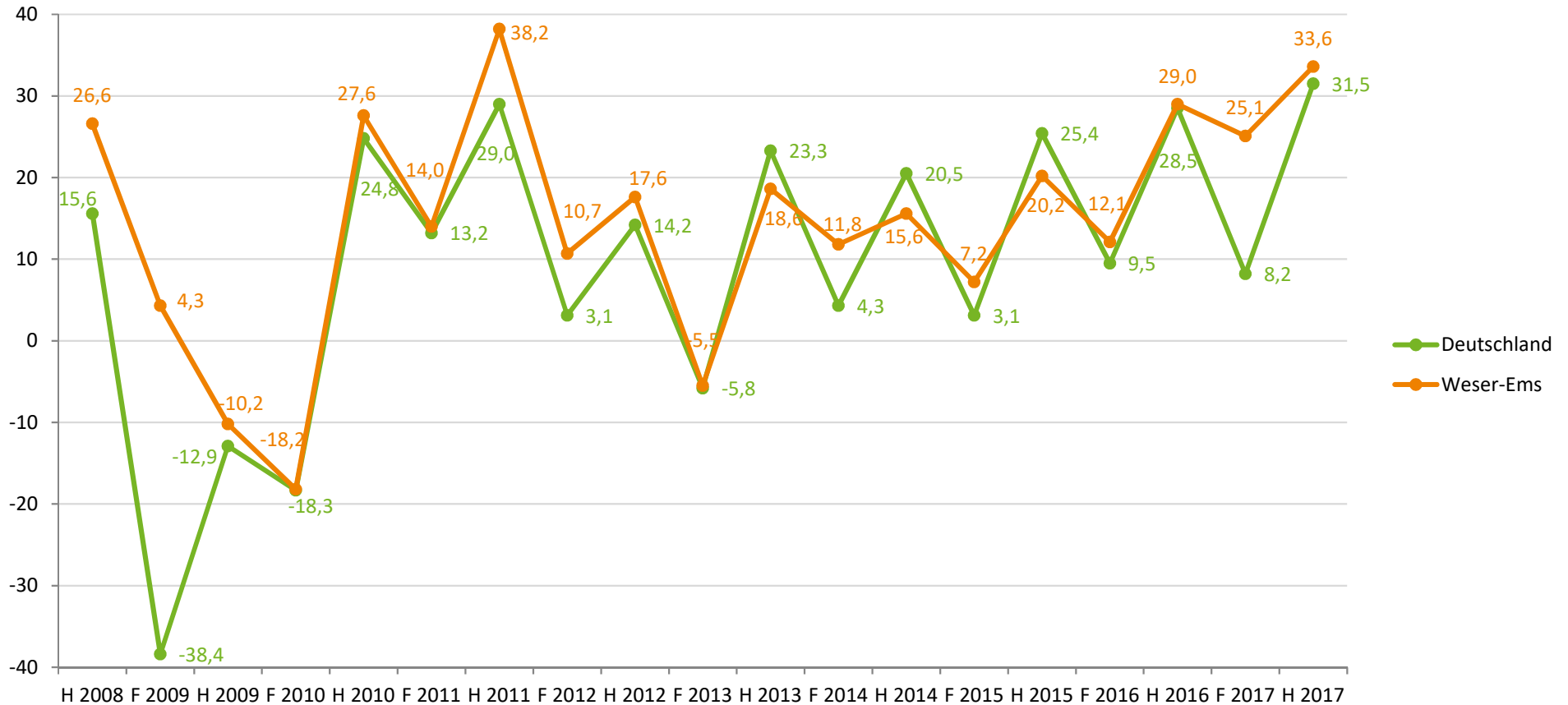


Umsatzentwicklung gegenüber Vorjahr – Angaben der Befragten in %



Umsatzentwicklung

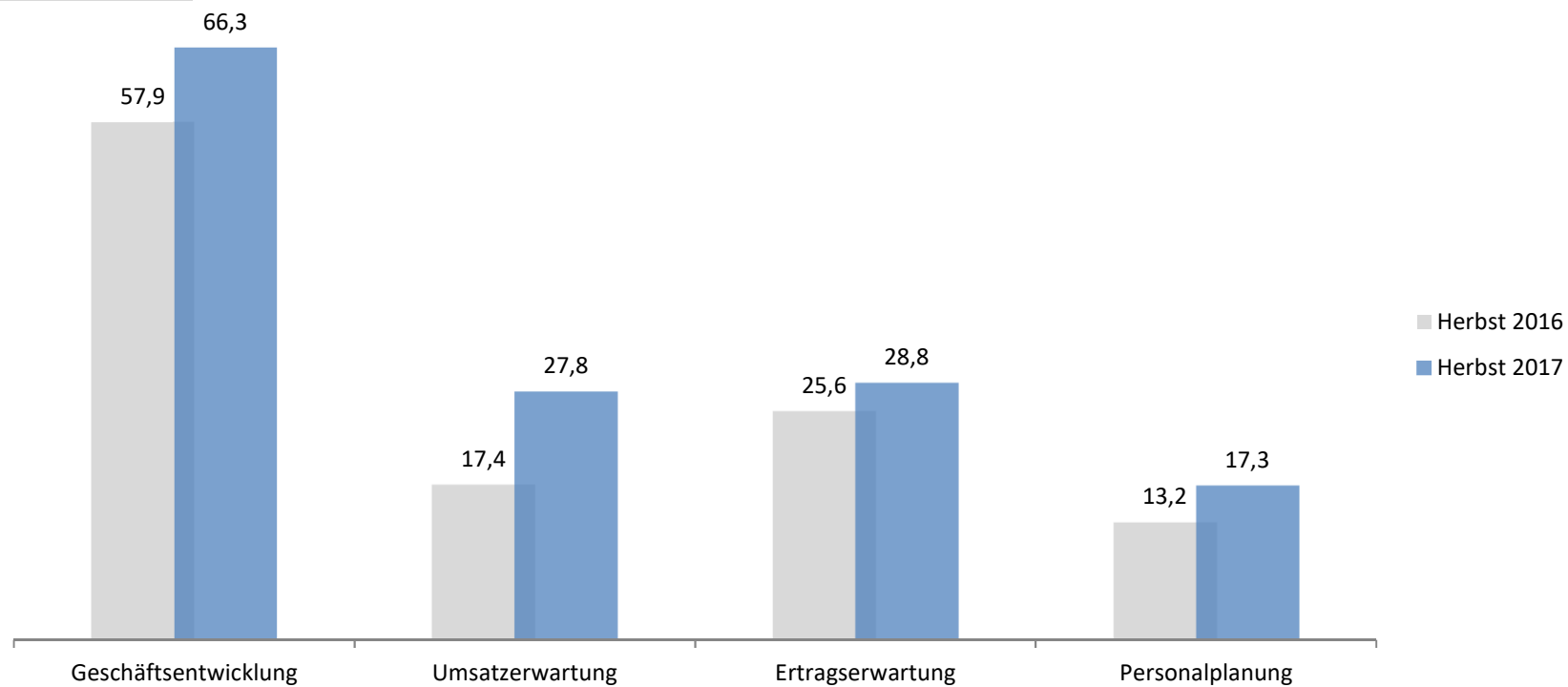
Umsatzentwicklung über bundesweitem Trend



Erwartungen für Region Oldenburg

Optimistische Sicht auf Gesamtkonjunktur

	Geschäftsentwicklung	Umsatzerwartung	Ertragserwartung	Personalentwicklung
Deutschland	↗	↗	↗	↗
Weser-Ems	↗	↗	↗	↗
Osnabrück	↗	↗	↔	↗
Nordhorn	↗	↗	↗	↗
Oldenburg	↗	↗	↗	↗
Leer	↗	↗	↗	↗



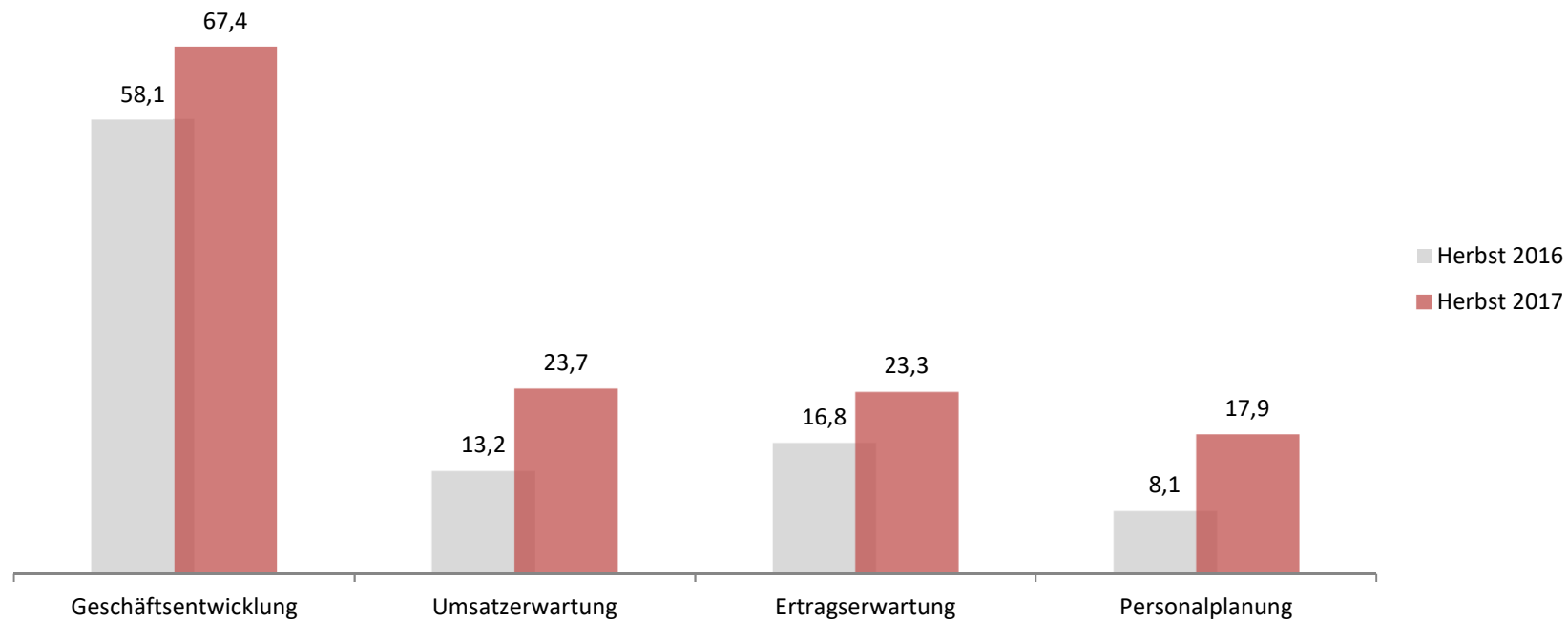
Salden Herbst 2017 im Vergleich zum Vorjahr in %



Erwartungen für Region Leer

Erwartungen insgesamt optimistisch

	Geschäftsentwicklung	Umsatzerwartung	Ertragserwartung	Personalentwicklung
Deutschland	↗	↗	↗	↗
Weser-Ems	↗	↗	↗	↗
Osnabrück	↗	↗	↔	↗
Nordhorn	↗	↗	↗	↗
Oldenburg	↗	↗	↗	↗
Leer	↗	↗	↗	↗



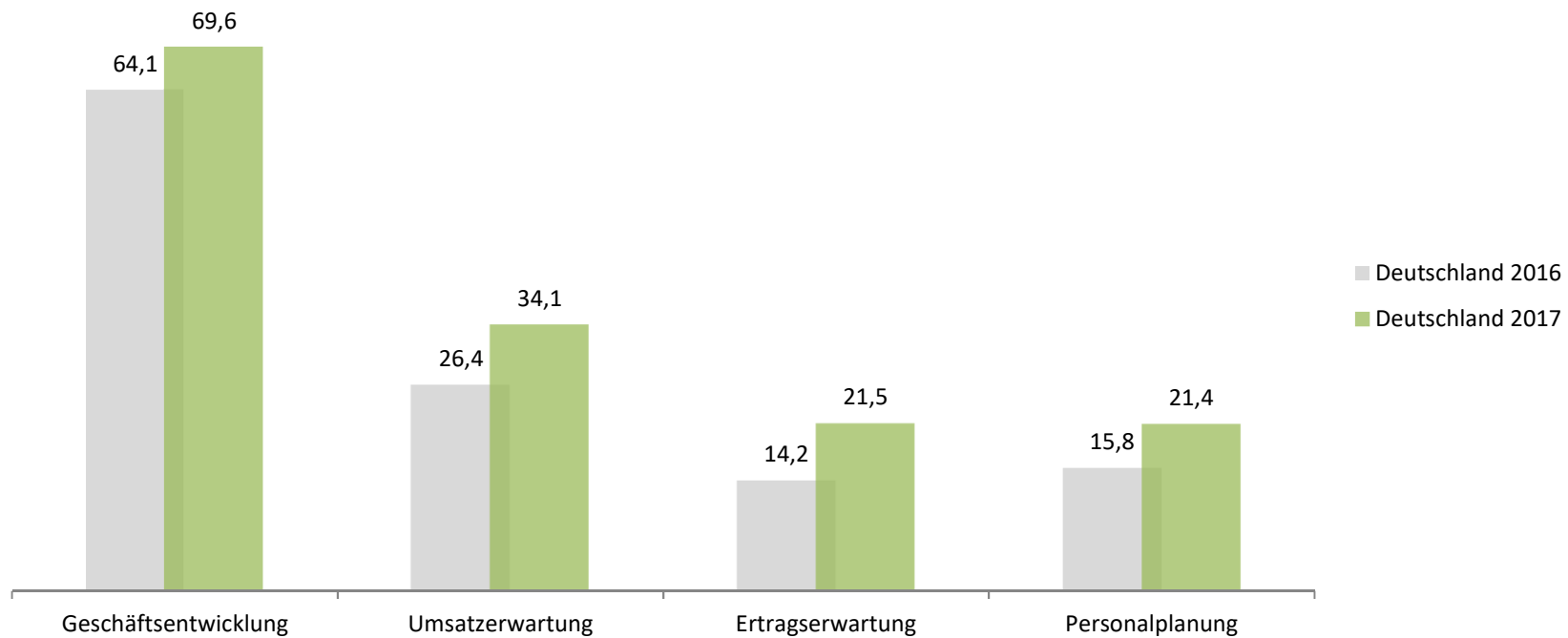
Salden Herbst 2017 im Vergleich zum Vorjahr in %



Erwartungen für Deutschland

Höhere Umsatzerwartungen im Bundesdurchschnitt

	Geschäftsentwicklung	Umsatzerwartung	Ertragserwartung	Personalentwicklung
Deutschland	↗	↗	↗	↗
Weser-Ems	↗	↗	↗	↗
Osnabrück	↗	↗	↔	↗
Nordhorn	↗	↗	↗	↗
Oldenburg	↗	↗	↗	↗
Leer	↗	↗	↗	↗



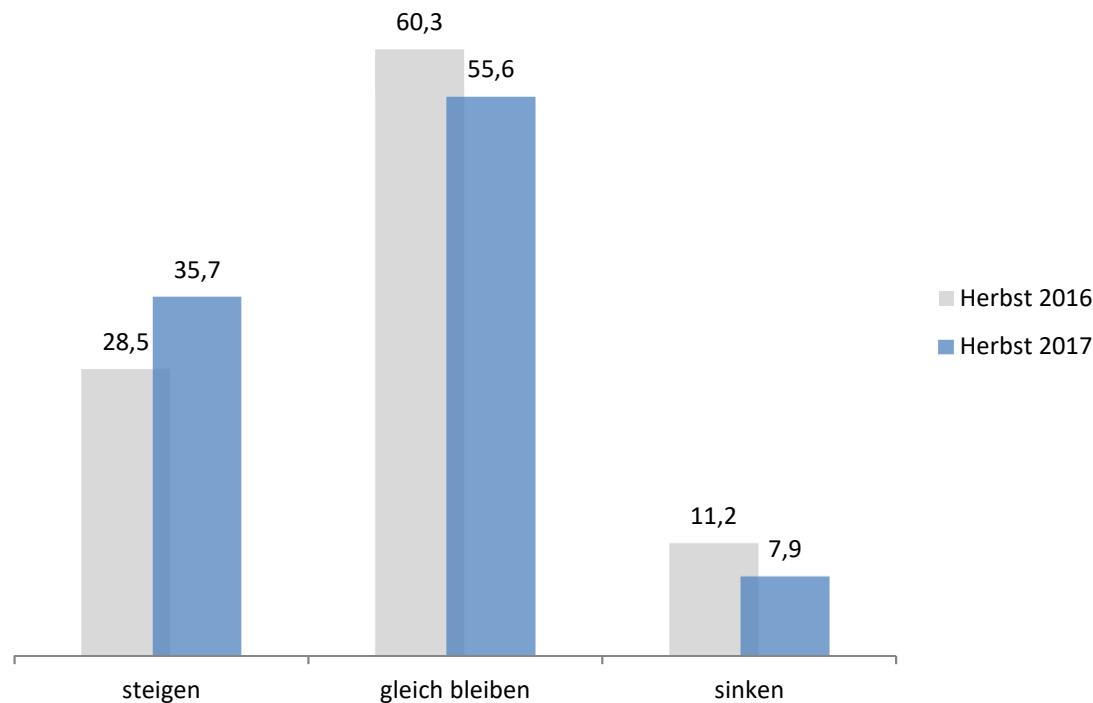
Salden Herbst 2017 im Vergleich zum Vorjahr in %



Umsatzerwartung

Region Oldenburg: Saldo + 27,8 Punkte (2016: + 17,3)

Umsatzerwartung höher als im Vorjahr



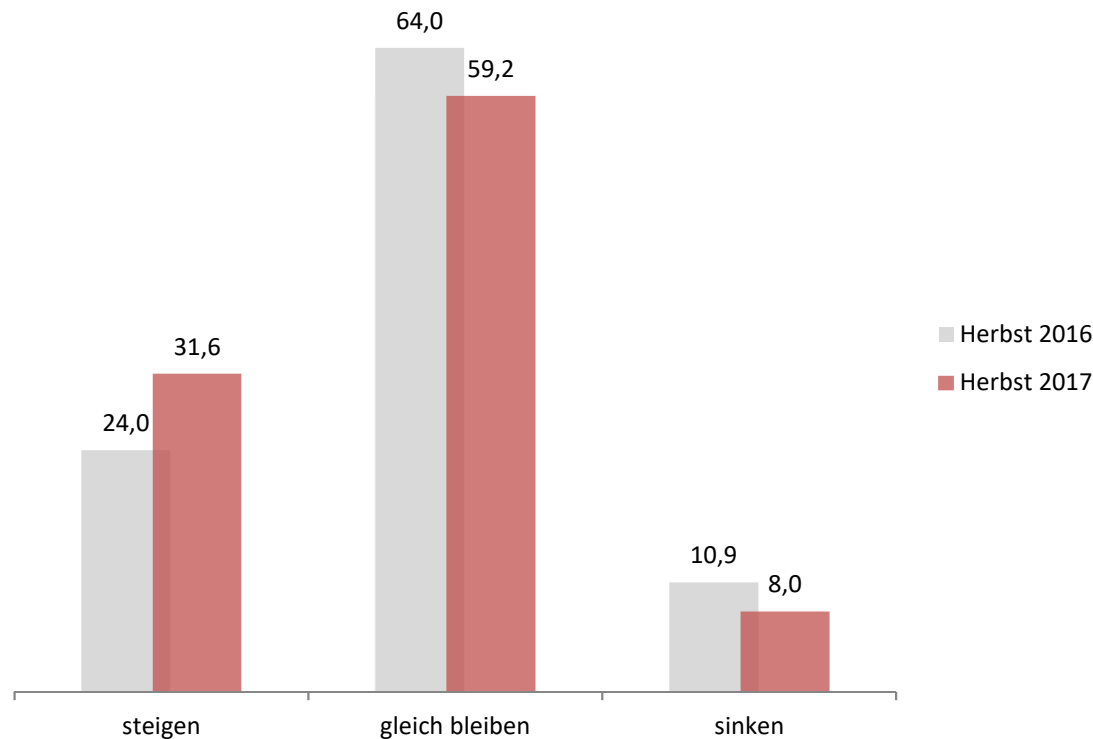
Umsatzerwartung gegenüber Vorjahr – Angaben der Befragten in %



Umsatzerwartung

Region Leer: Saldo + 23,6 Punkte (2016: + 13,1)

Betriebe erwarten Umsatzsteigerung



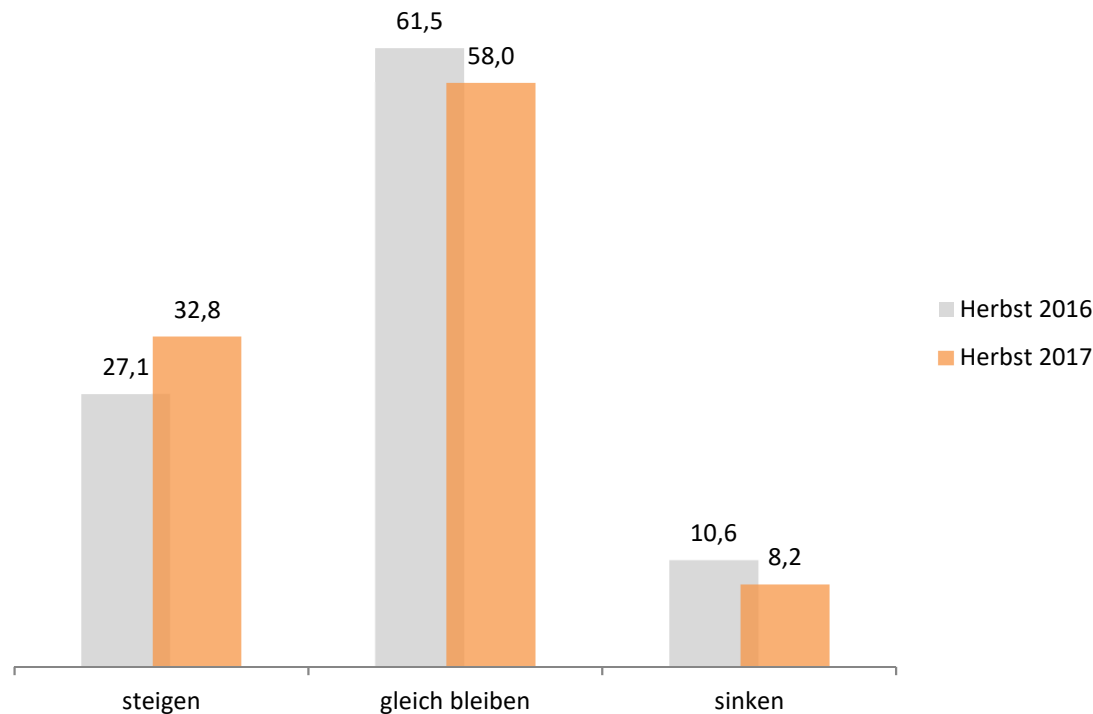
Umsatzerwartung gegenüber Vorjahr – Angaben der Befragten in %



Umsatzerwartung

Region Weser-Ems: Saldo + 24,6 Punkte (2016: + 16,5)

Nach wie vor zurückhaltender als im Bundestrend (D: +34,3)



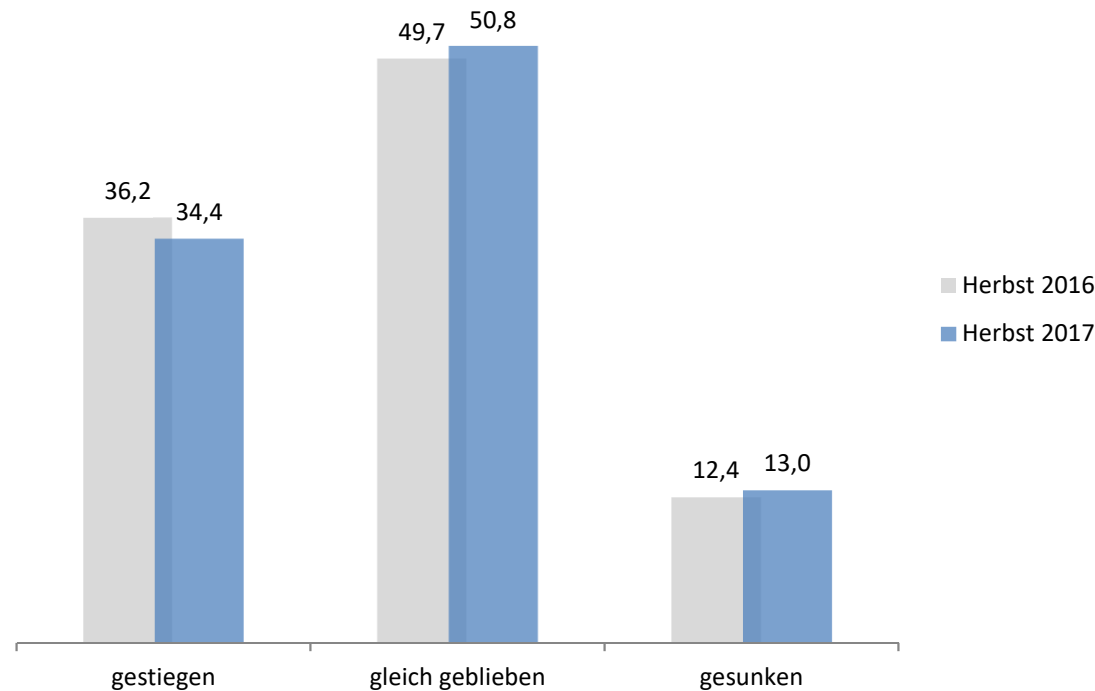
Umsatzerwartung gegenüber Vorjahr – Angaben der Befragten in %



Ertragssituation

Region Oldenburg: Saldo + 21,4 Punkte (2016: + 23,8)

Ertragslage leicht gedämpft



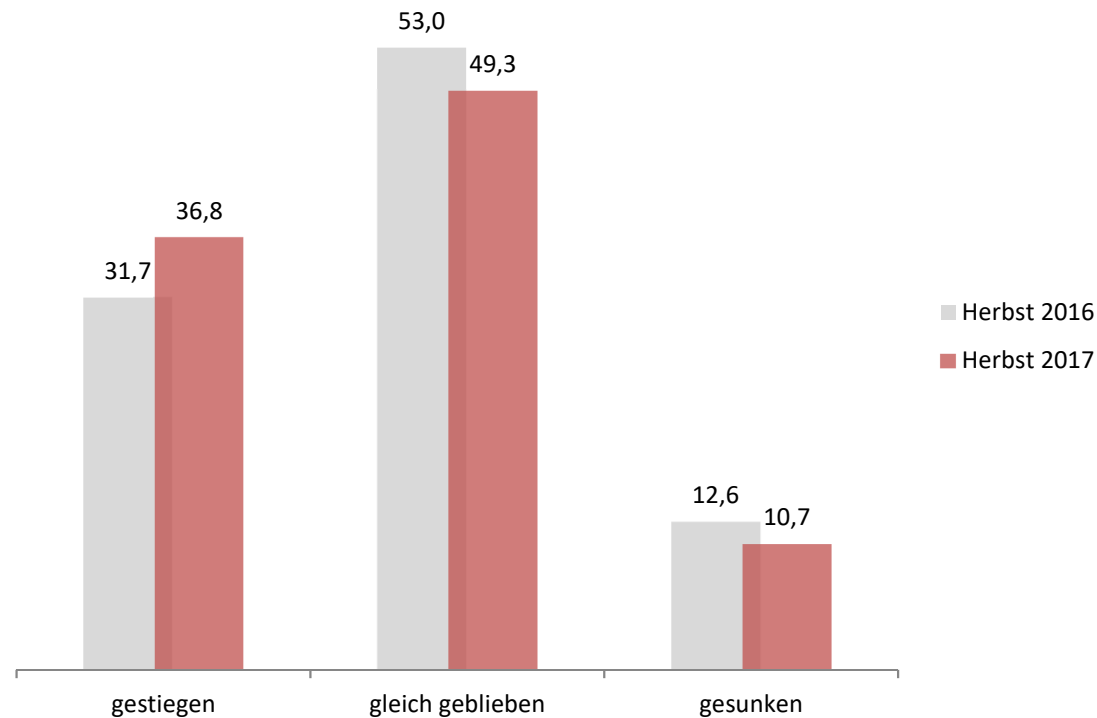
Erträge gegenüber Vorjahr – Angaben der Befragten in %



Ertragssituation

Region Leer: Saldo + 26,1 Punkte (2016: + 19,1)

Deutlicher Anstieg der Erträge

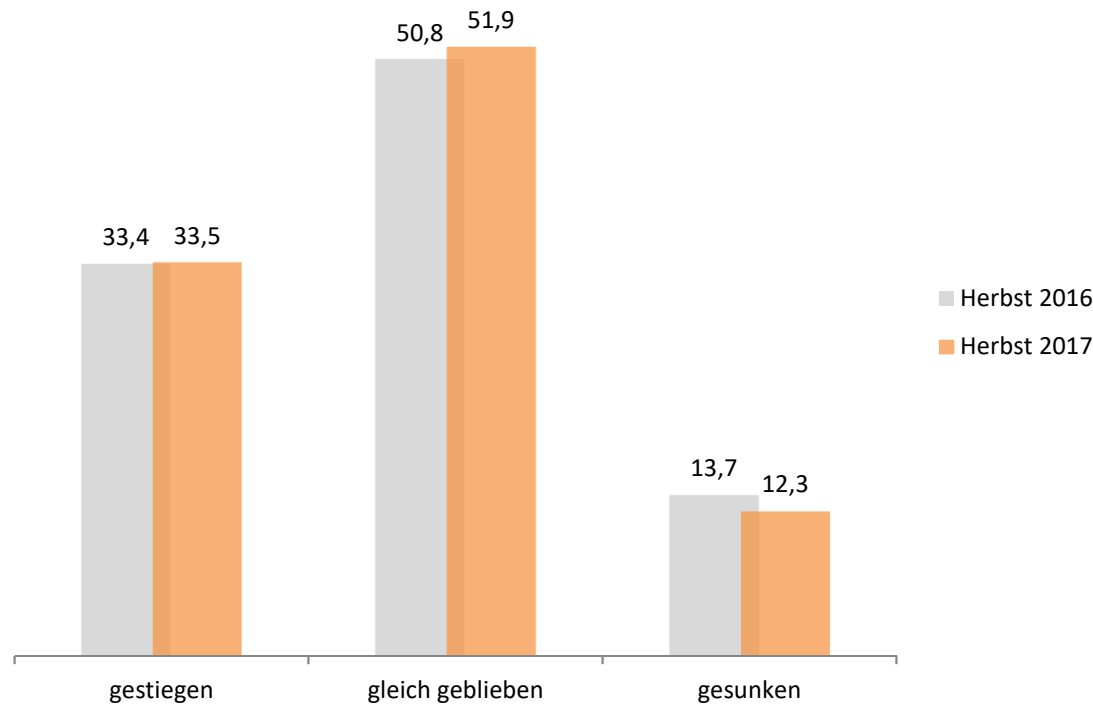


Erträge gegenüber Vorjahr – Angaben der Befragten in %



Ertragssituation

Region Weser-Ems: Saldo + 21,2 Punkte (2016: + 19,7) - D: +18,8
Konstante Entwicklung der Erträge

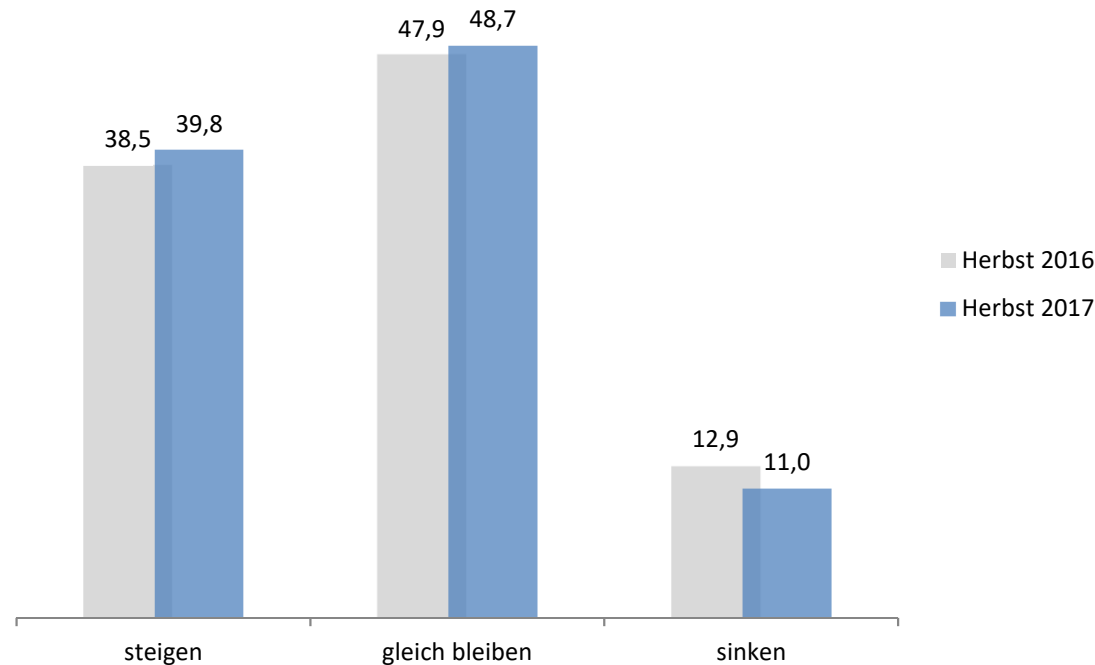


Erträge gegenüber Vorjahr – Angaben der Befragten in %



Ertragsentwicklung

Region Oldenburg: Saldo + 28,8 Punkte (2016: + 25,6)
Weiterhin mit positiver Ertragsentwicklung zu rechnen



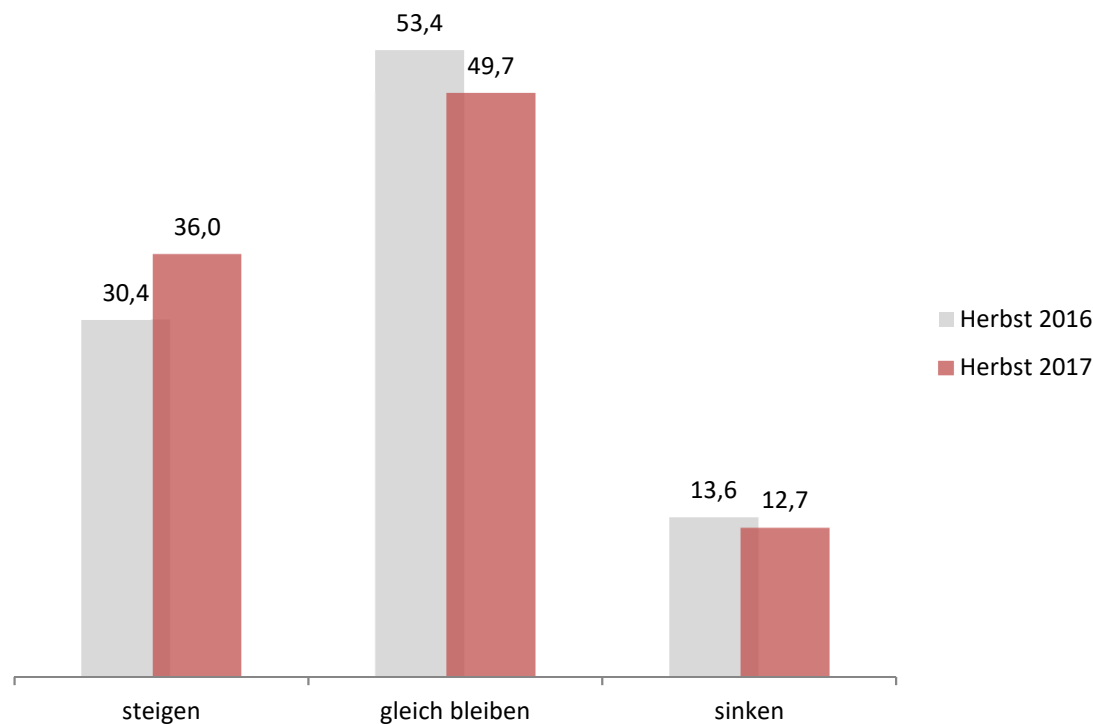
Ertragsentwicklung gegenüber Vorjahr – Angaben der Befragten in %



Ertragsentwicklung

Region Leer: Saldo + 23,3 Punkte (2016: + 16,8)

Deutliche Steigerung



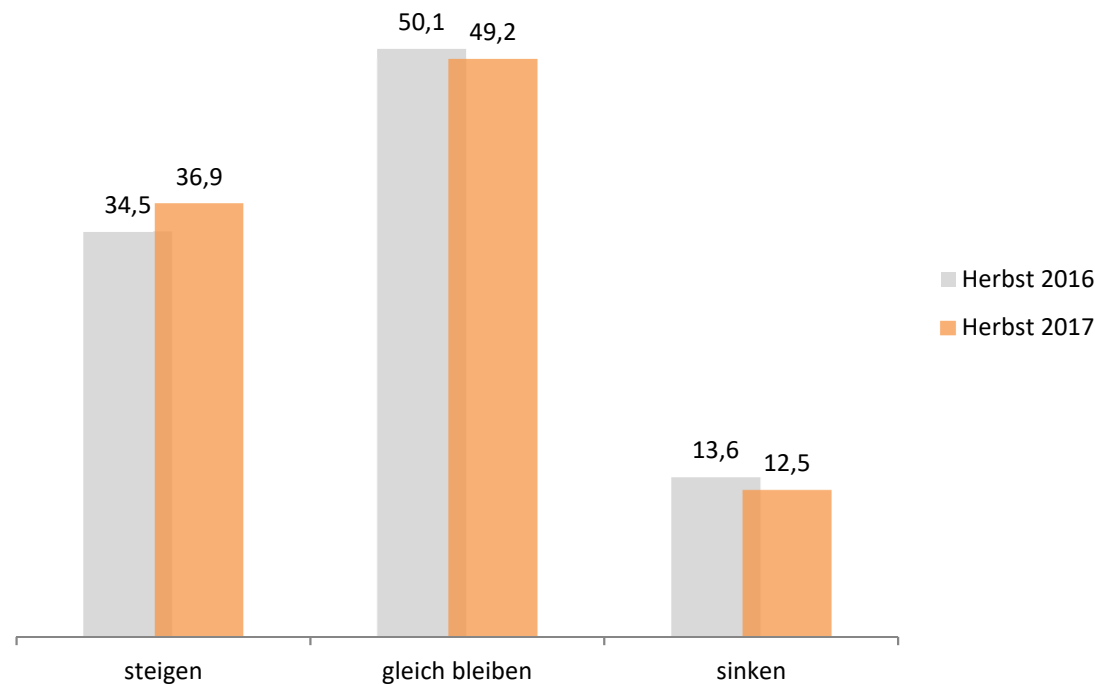
Ertragsentwicklung gegenüber Vorjahr – Angaben der Befragten in %



Ertragsentwicklung

Region Weser-Ems: Saldo + 24,4 Punkte (2016: + 20,9)

Etwas optimistischer als im Bundestrend (D: +21,5)

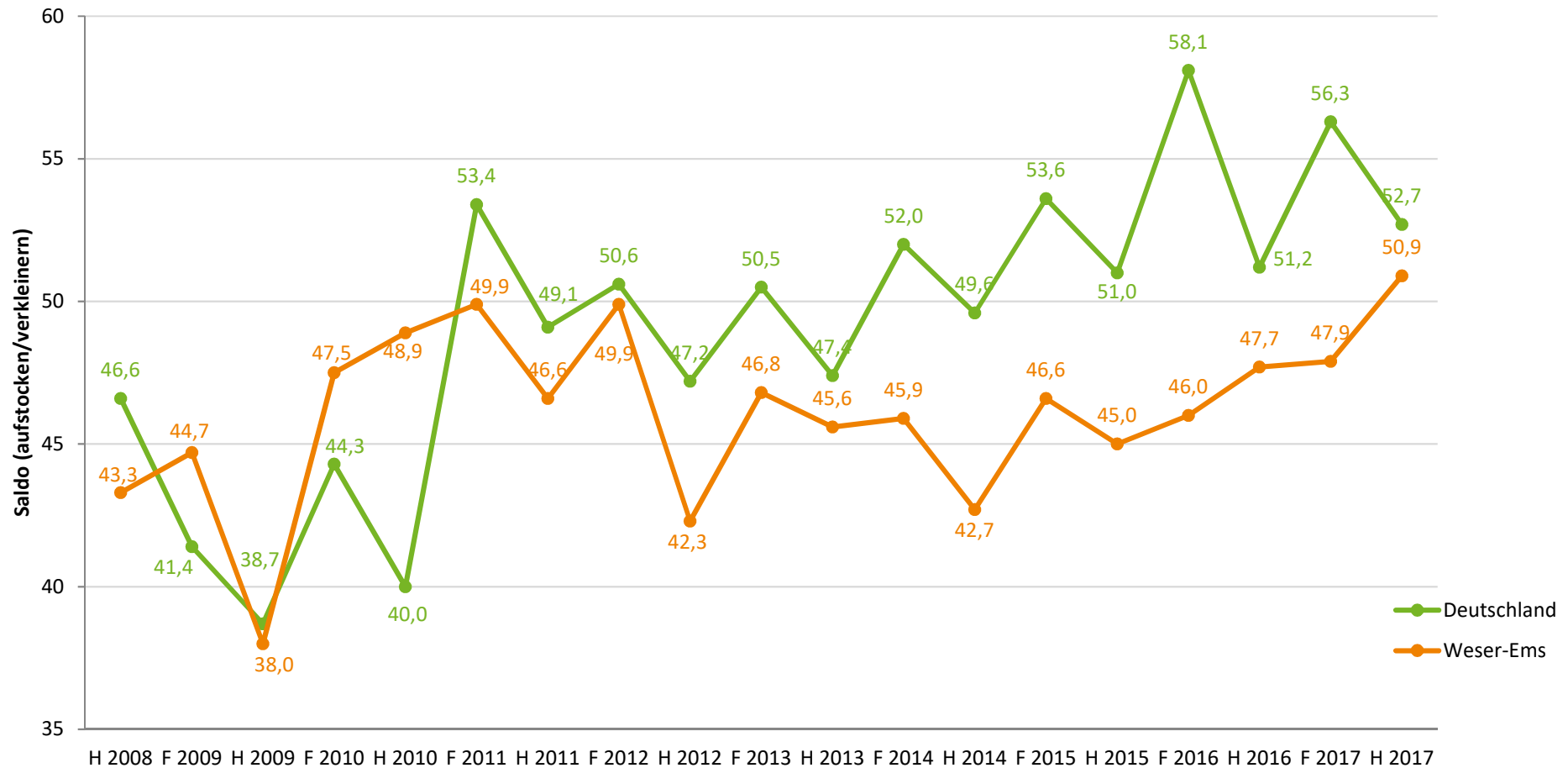


Ertragsentwicklung gegenüber Vorjahr – Angaben der Befragten in %



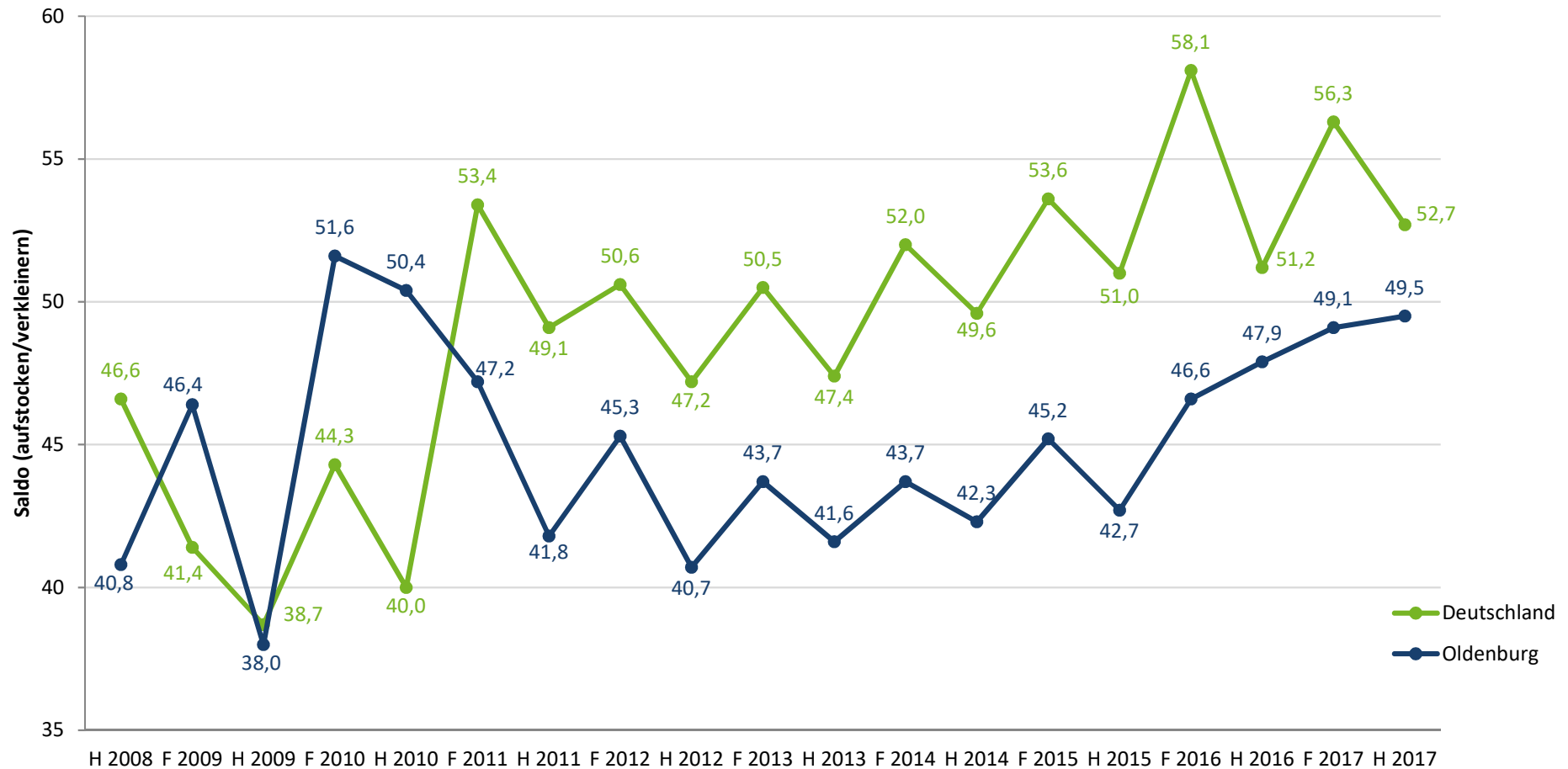
Investitionsbereitschaft

Investitionsneigung angestiegen, Annäherung an Bundesniveau



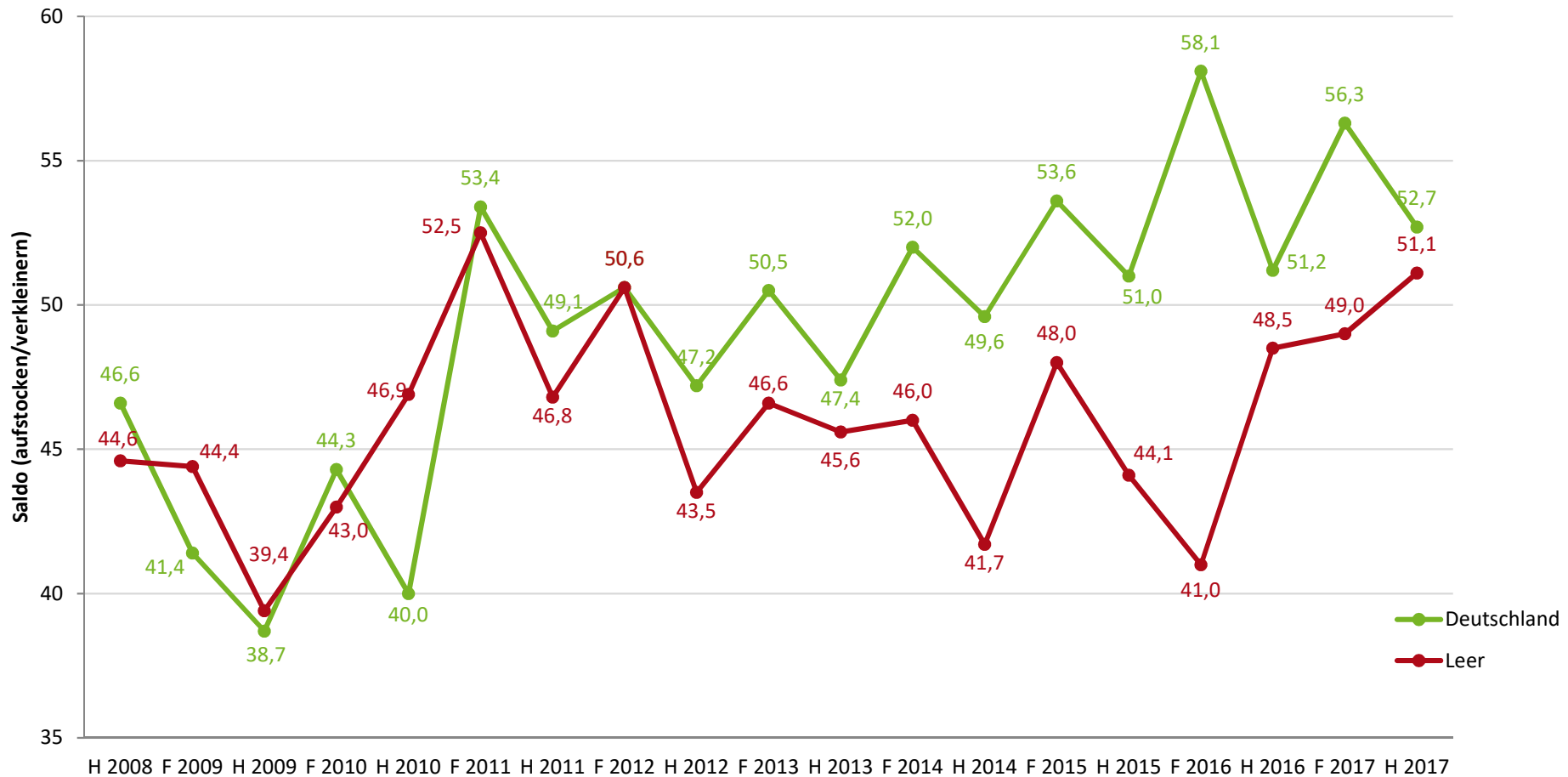
Investitionsbereitschaft

Deutschland und Region Oldenburg



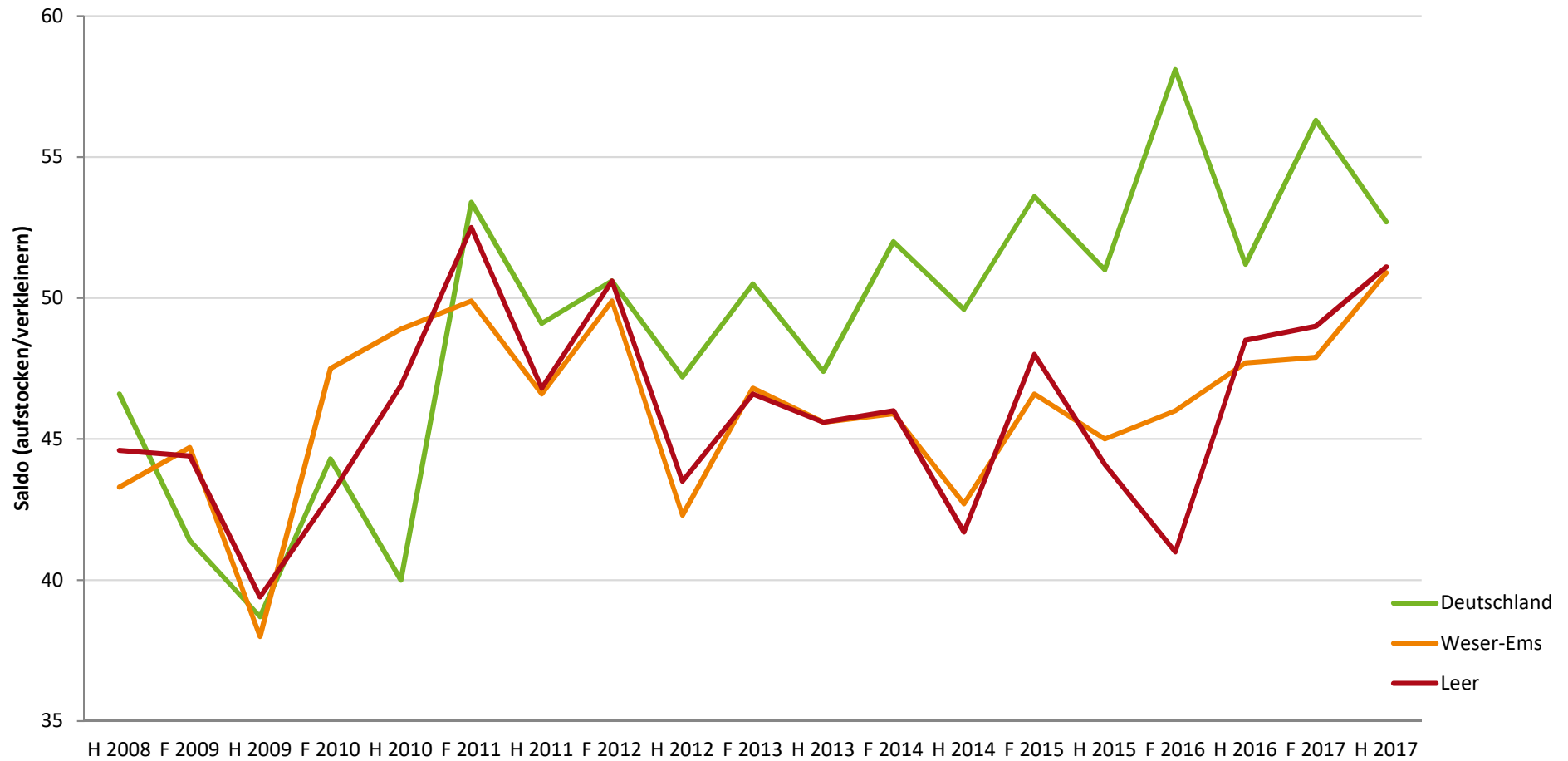
Investitionsbereitschaft

für Deutschland und Region Leer



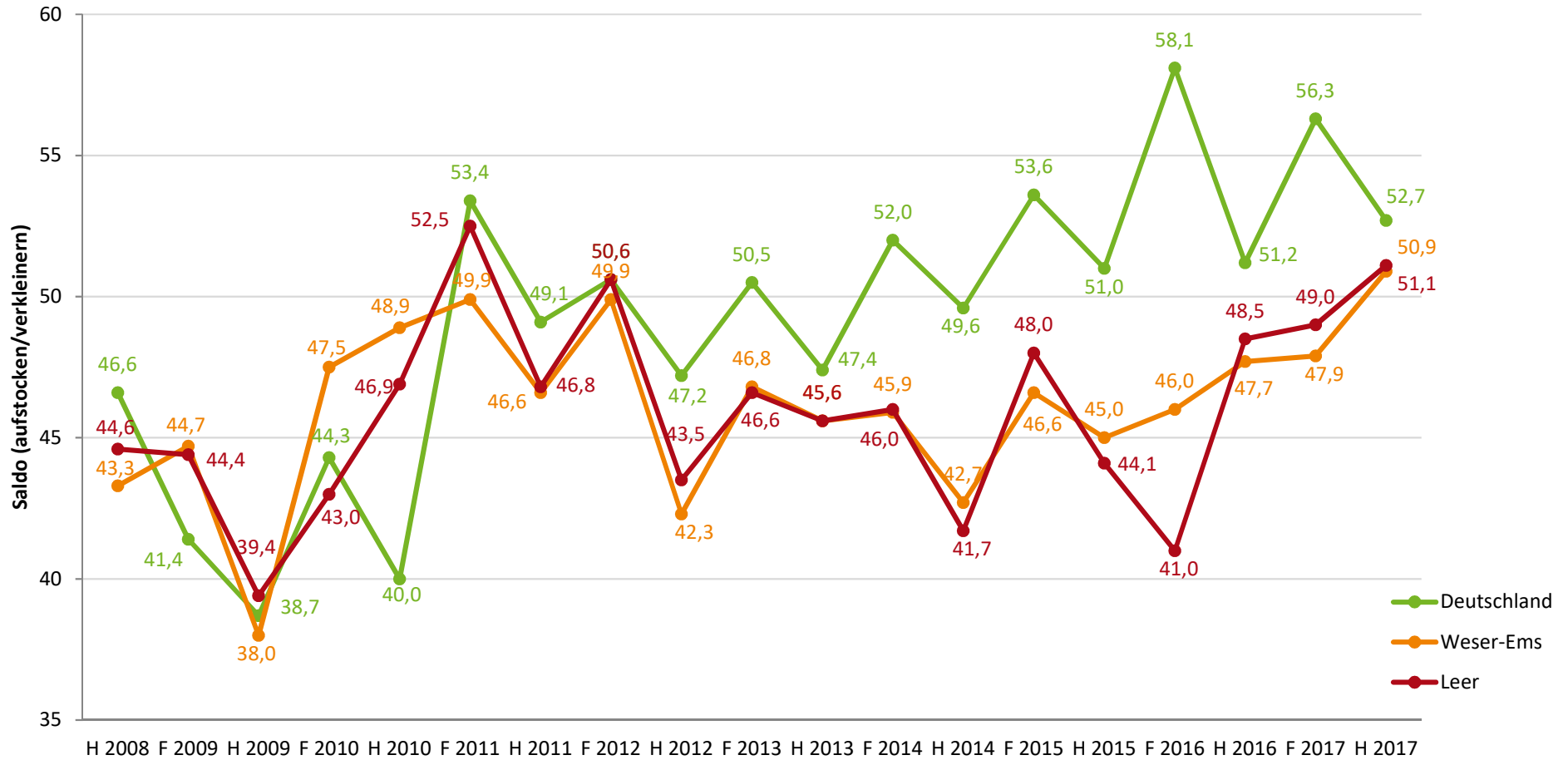
Investitionsbereitschaft

für Deutschland, Weser-Ems und Region Leer



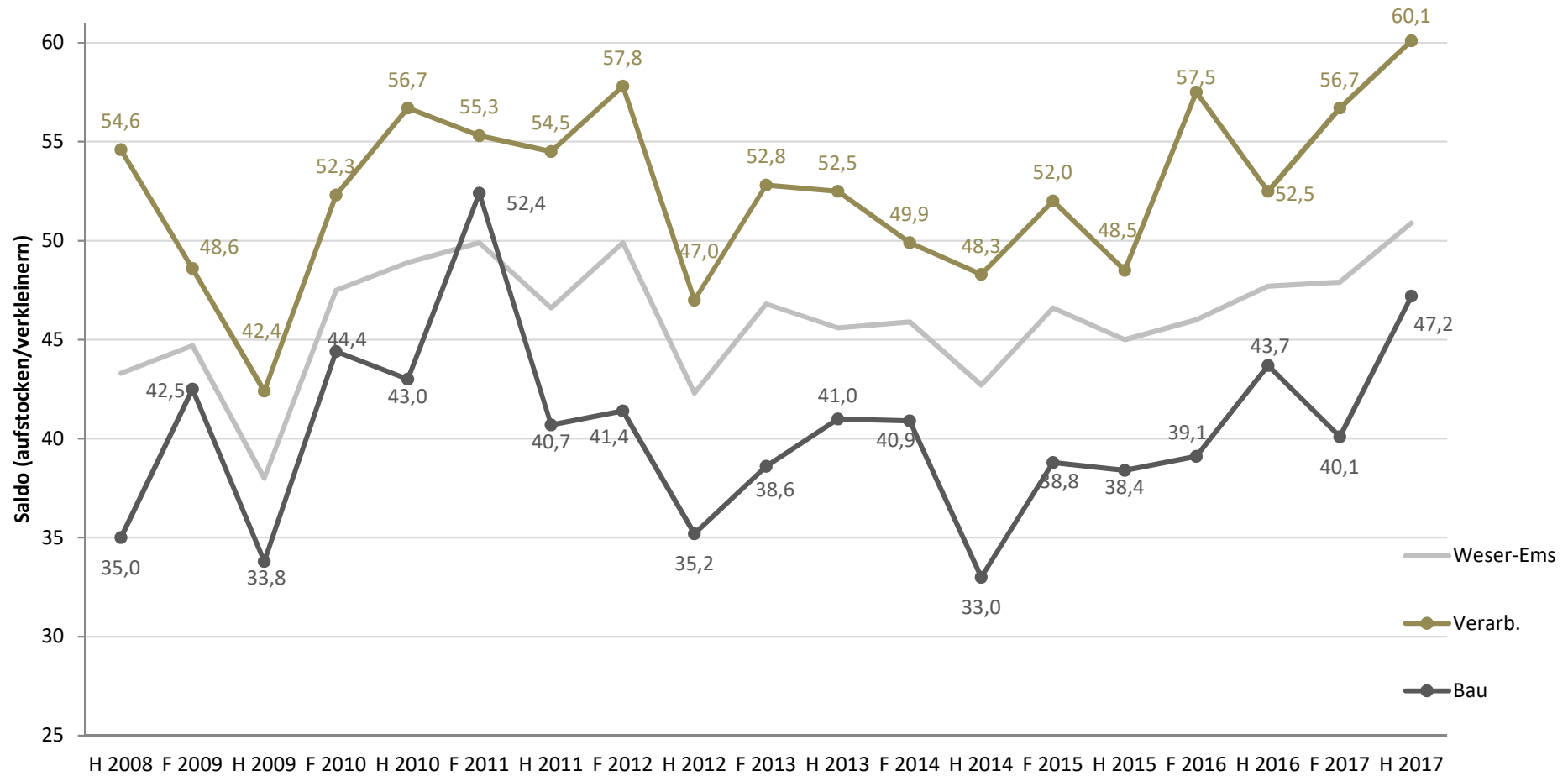
Investitionsbereitschaft

für Deutschland, Weser-Ems und Region Leer



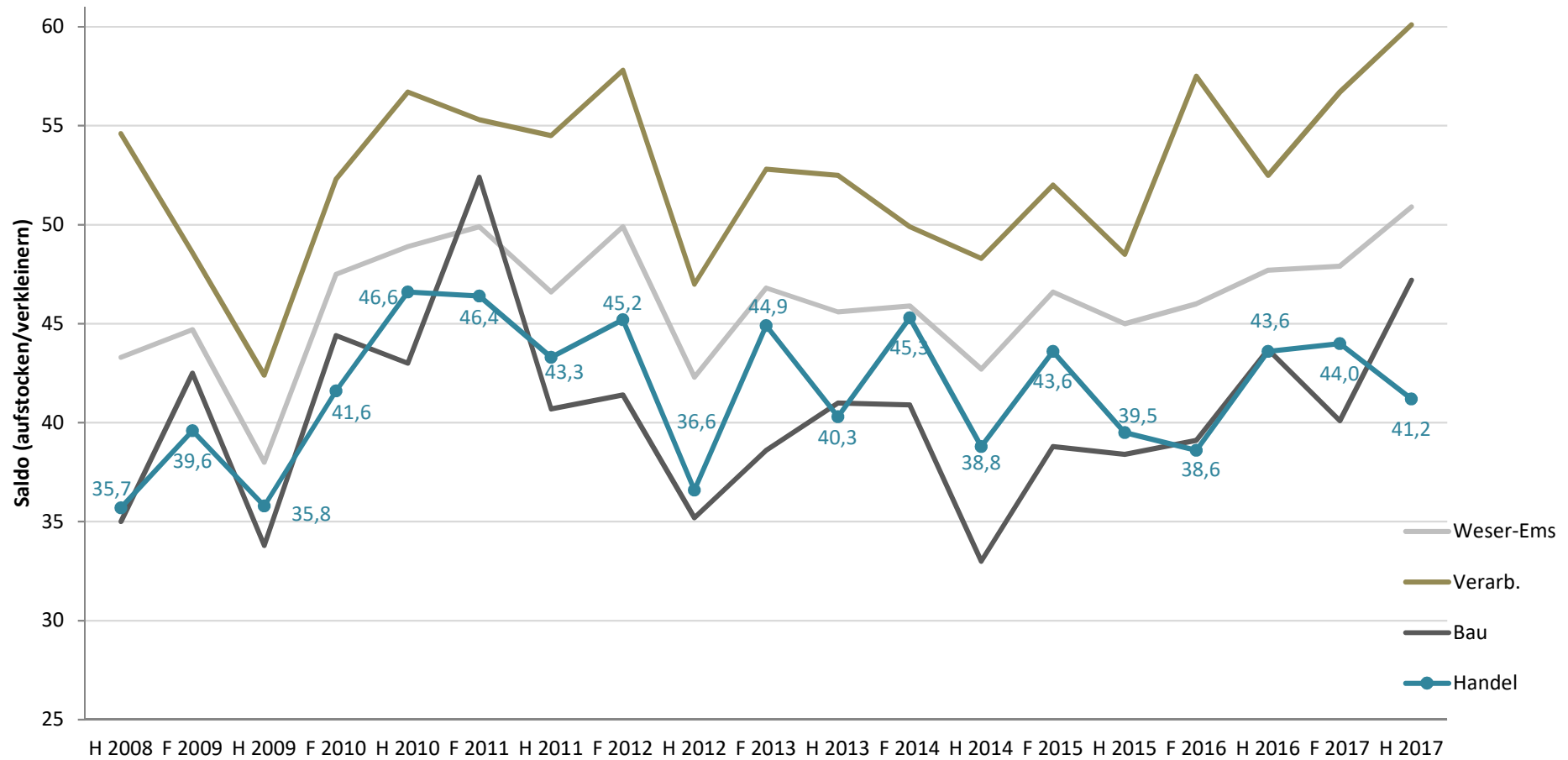
Investitionsbereitschaft

der Branchen für die Weser-Ems-Region



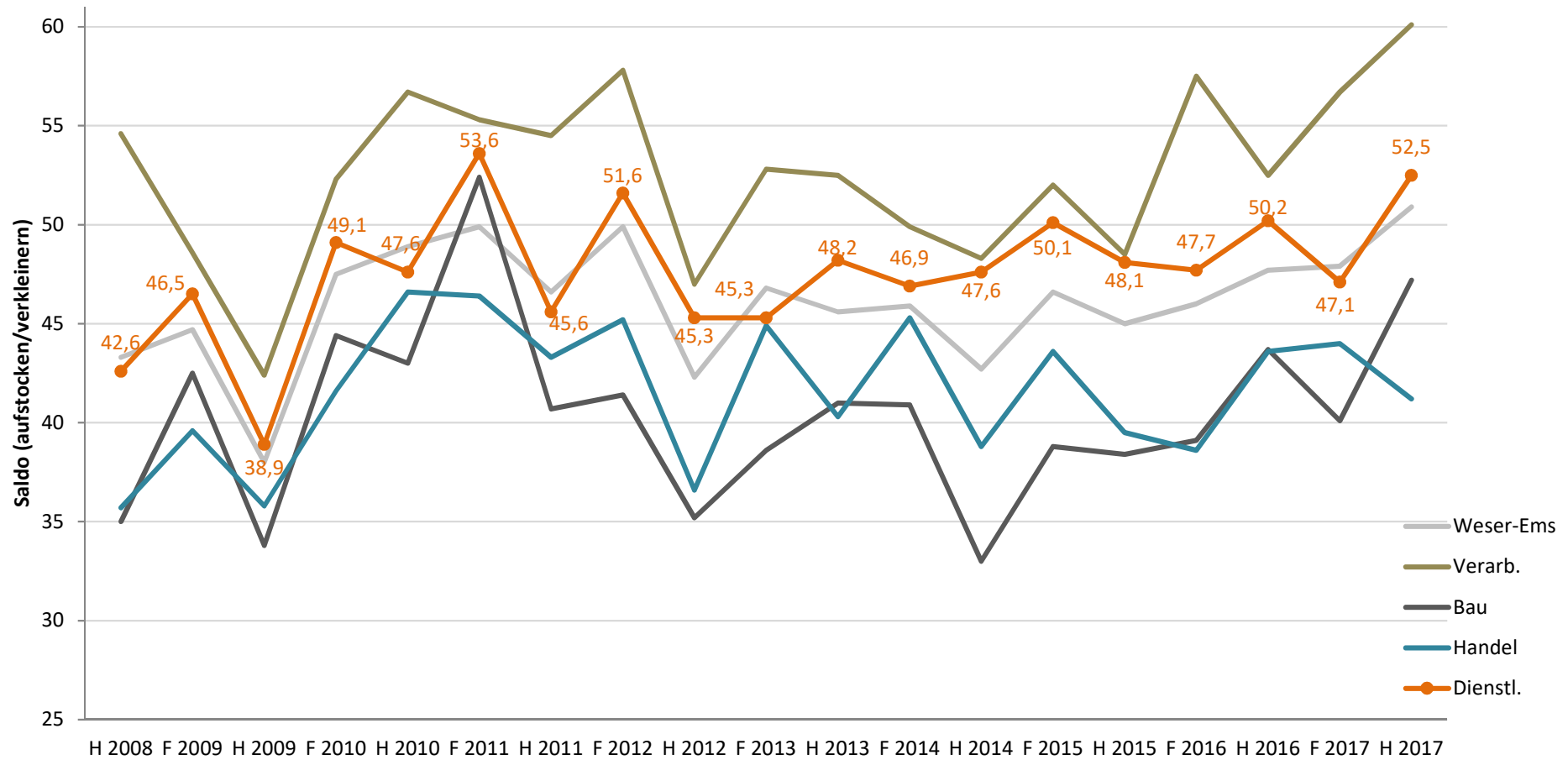
Investitionsbereitschaft

der Branchen für die Weser-Ems-Region



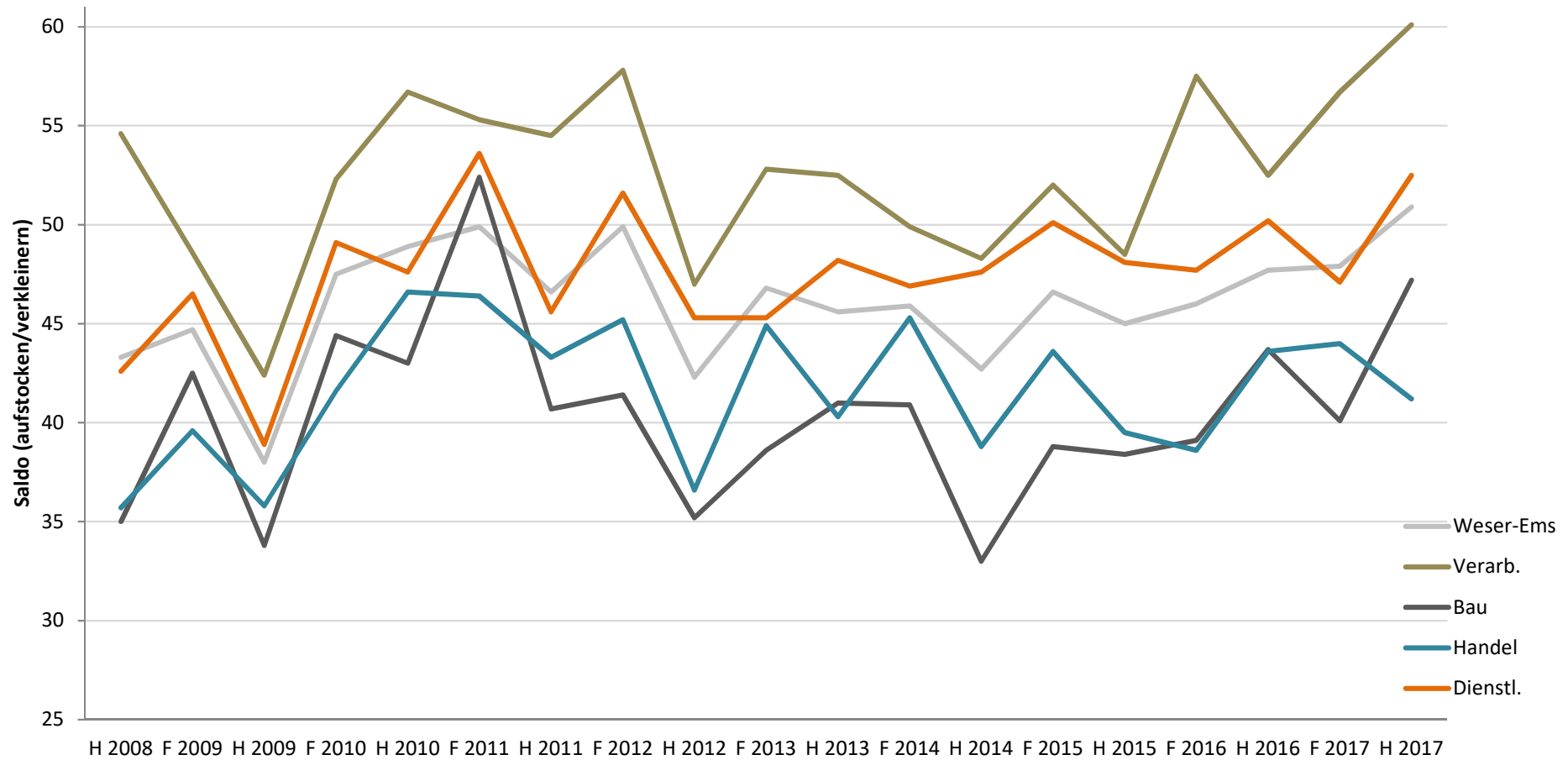
Investitionsbereitschaft

der Branchen für die Weser-Ems-Region



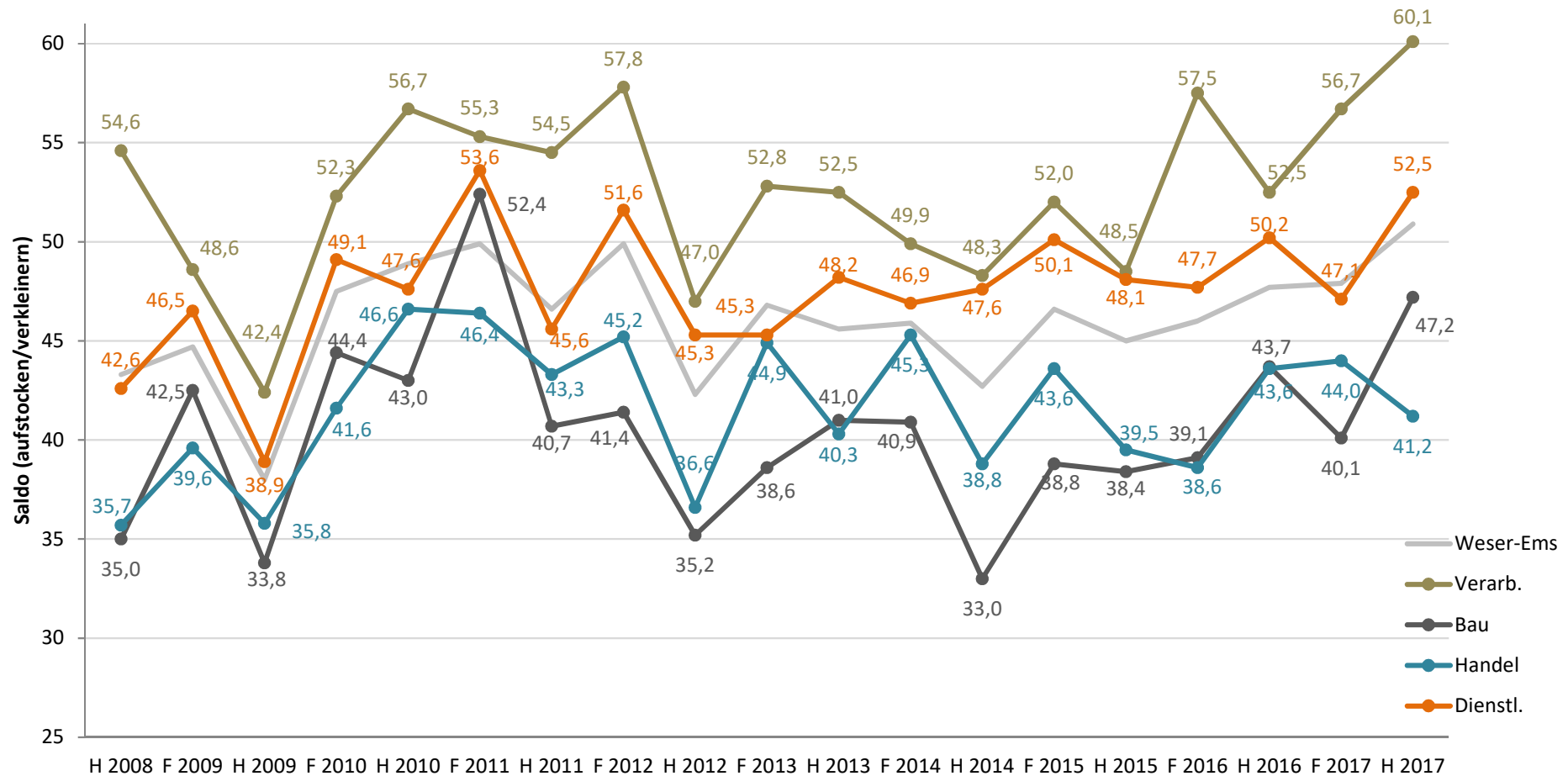
Investitionsbereitschaft

der Branchen für die Weser-Ems-Region

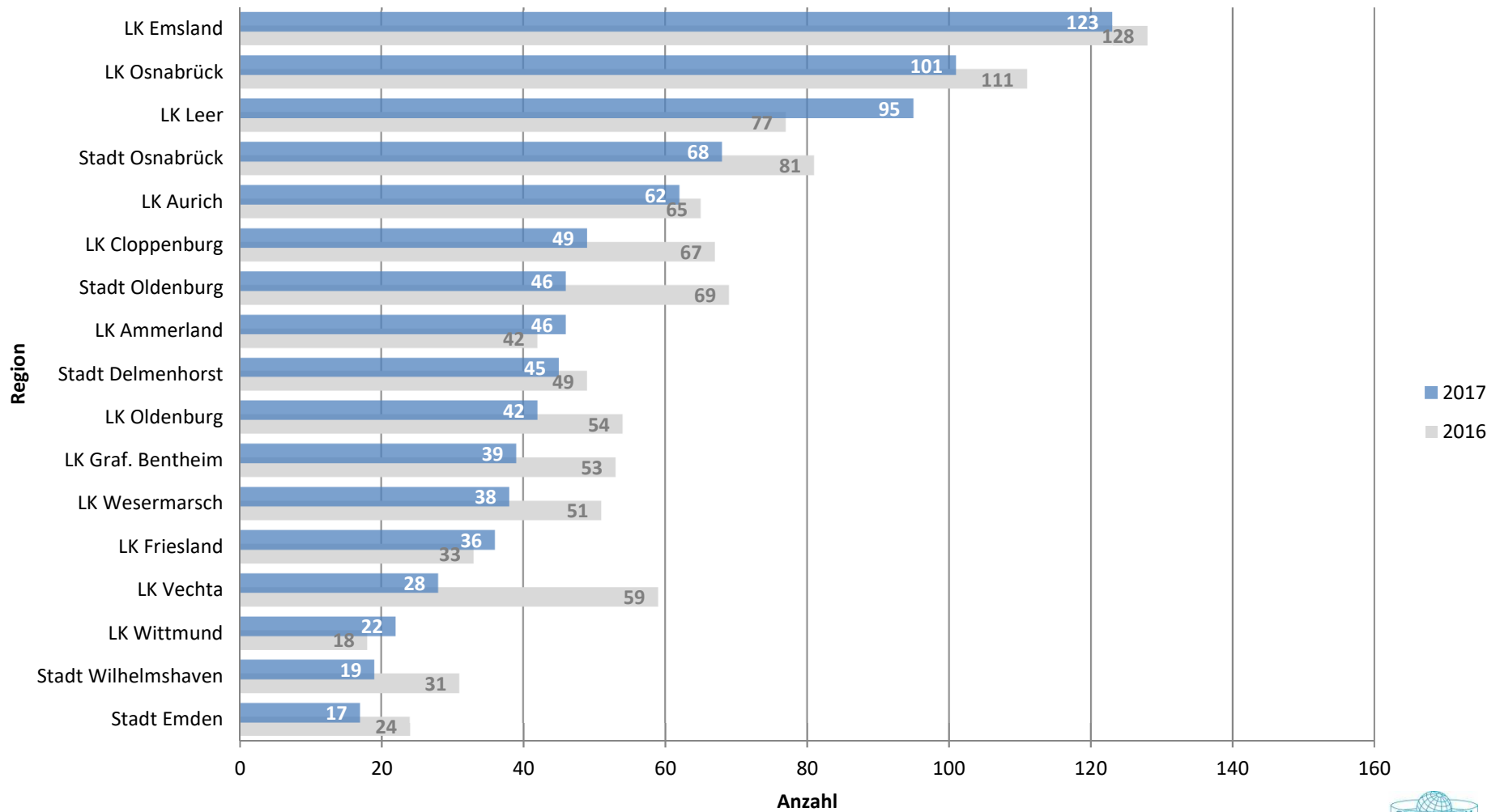


Investitionsbereitschaft

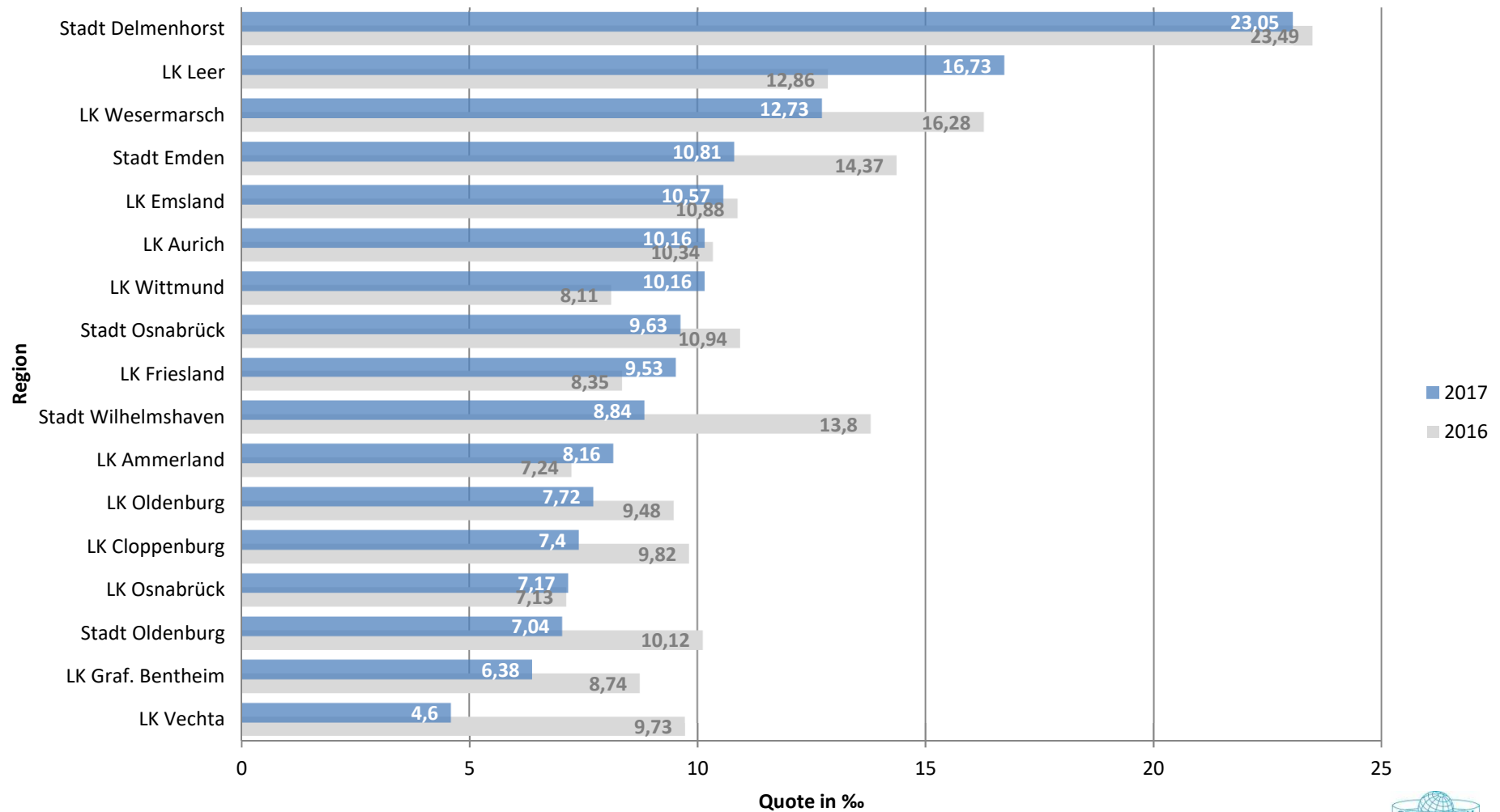
der Branchen für die Weser-Ems-Region



Anzahl eröffneter Insolvenzen in unserer Region



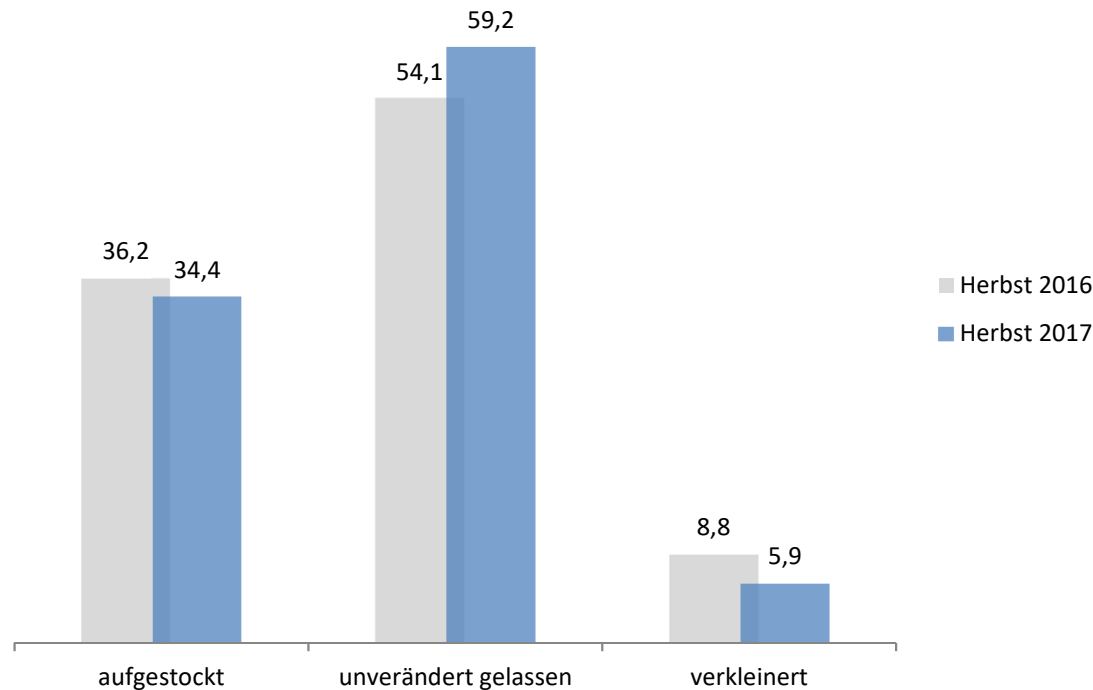
Quote eröffneter Insolvenzen in unserer Region



Personalsituation

Region Oldenburg: Saldo + 28,5 Punkte (2016: + 27,4)

Tendenz, Personal zu halten, steigt



Mitarbeiterzahl gegenüber Vorjahr – Angaben der Befragten in %



Personalsituation

Region Leer: Saldo + 31,6 Punkte (2016: + 23,2)

Einstellungsbereitschaft gestiegen

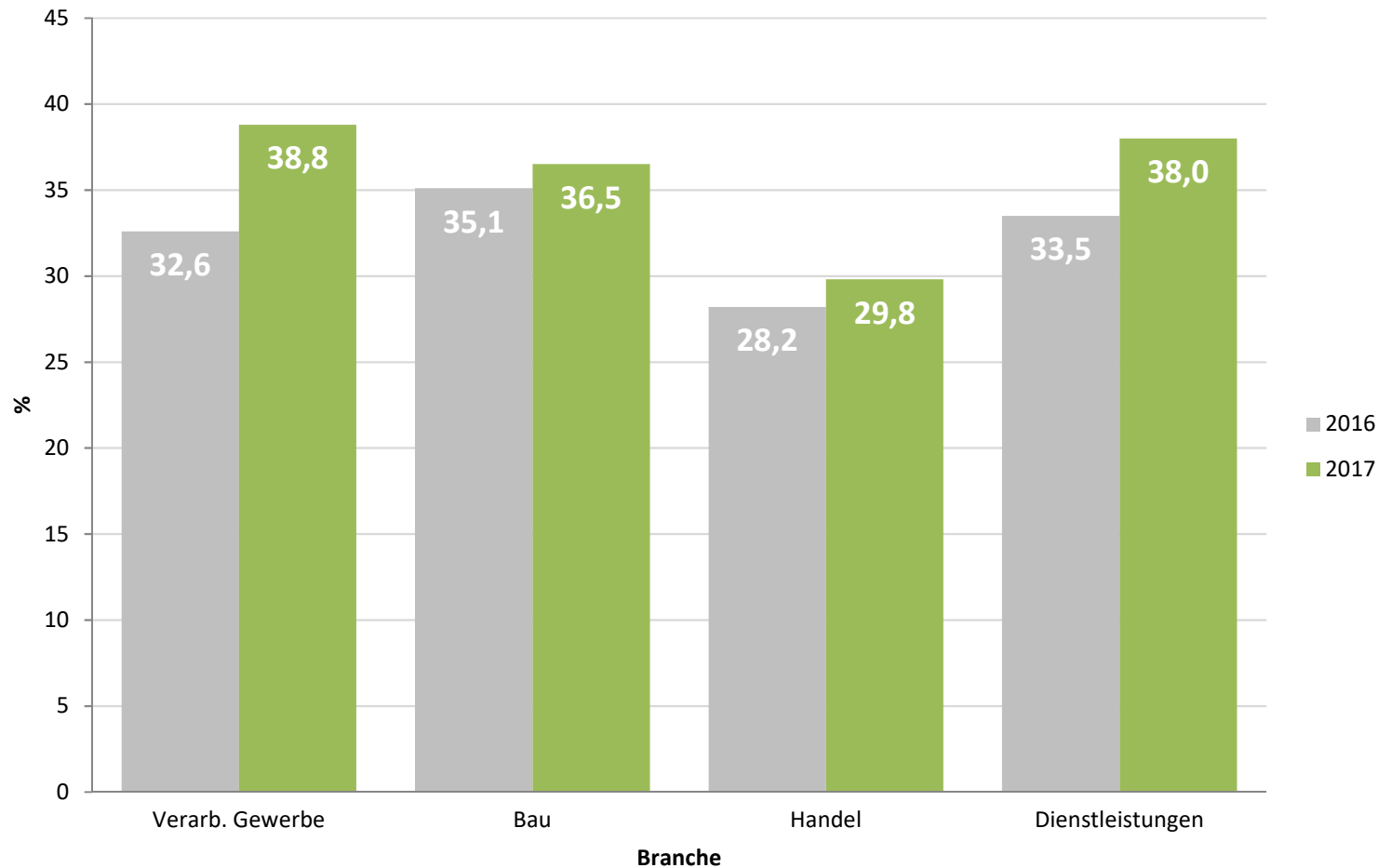


Mitarbeiterzahl gegenüber Vorjahr – Angaben der Befragten in %



Personalsituation Weser-Ems (Branchen)

Personalbedarf steigt weiter, nur Handel zurückhaltender

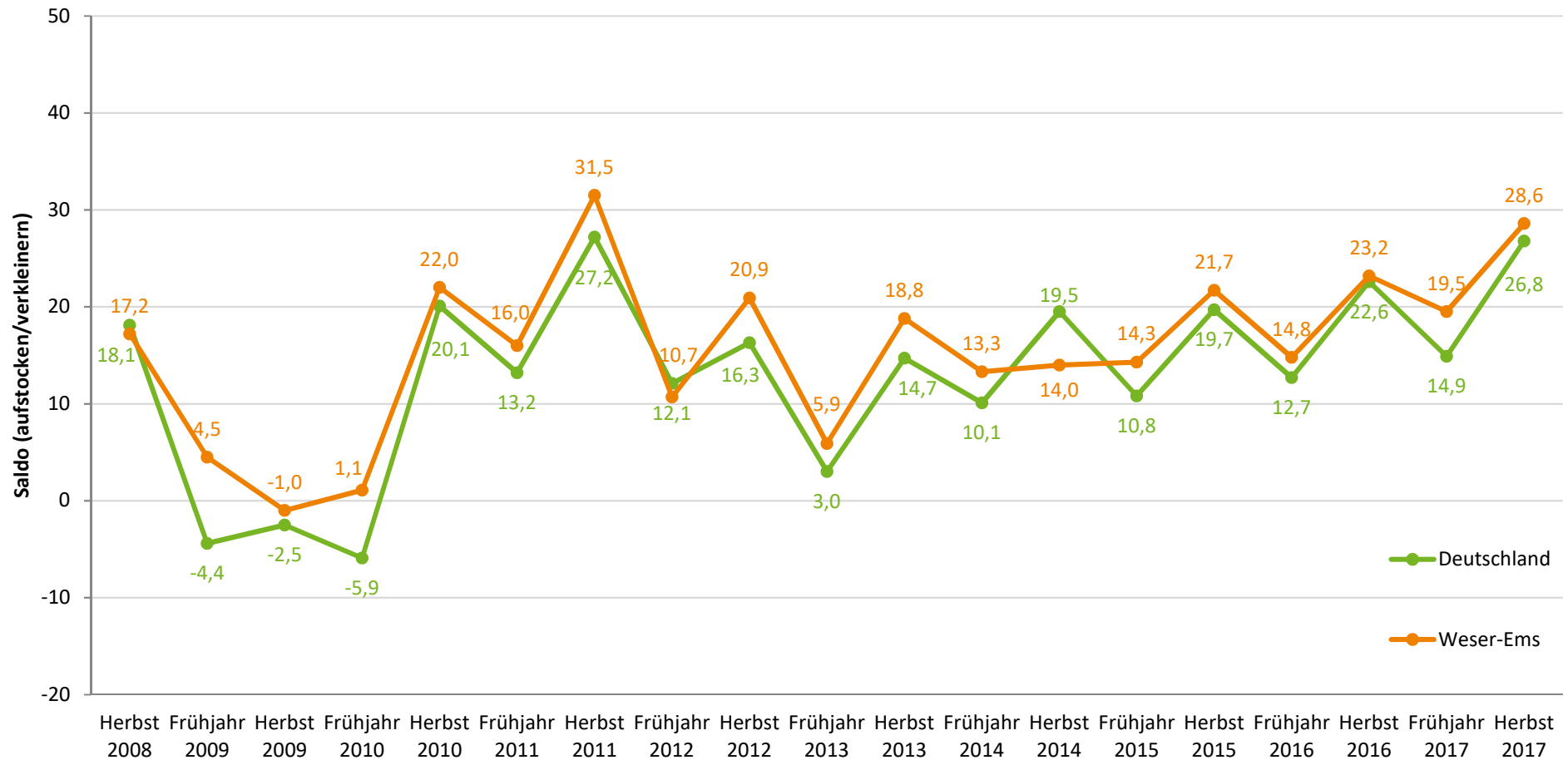


Beantwortung der Frage mit „aufgestockt“ gegenüber Vorjahr – Angaben der Befragten in %



Personalsituation

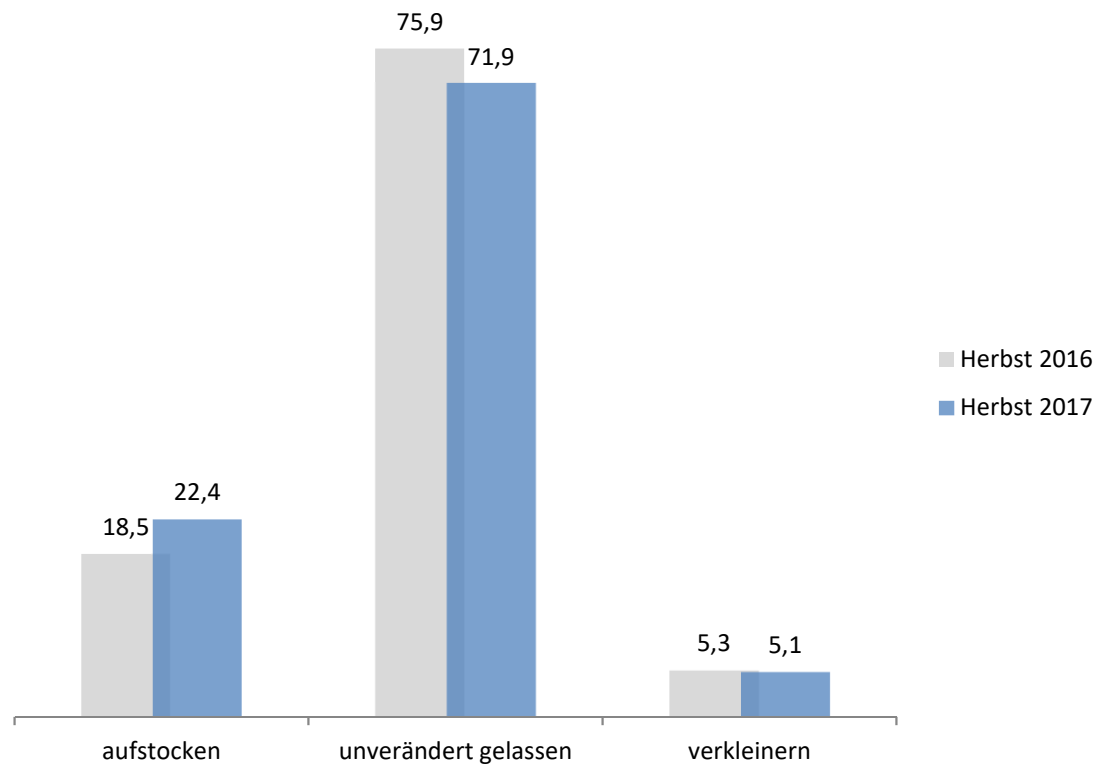
Arbeitskräftenachfrage in Weser-Ems weiterhin über Bundesdurchschnitt



Personalplanungen

Region Oldenburg: Saldo + 17,3 Punkte (2016: + 13,2)

Mehr als ein Fünftel weiterhin einstellungsbereit



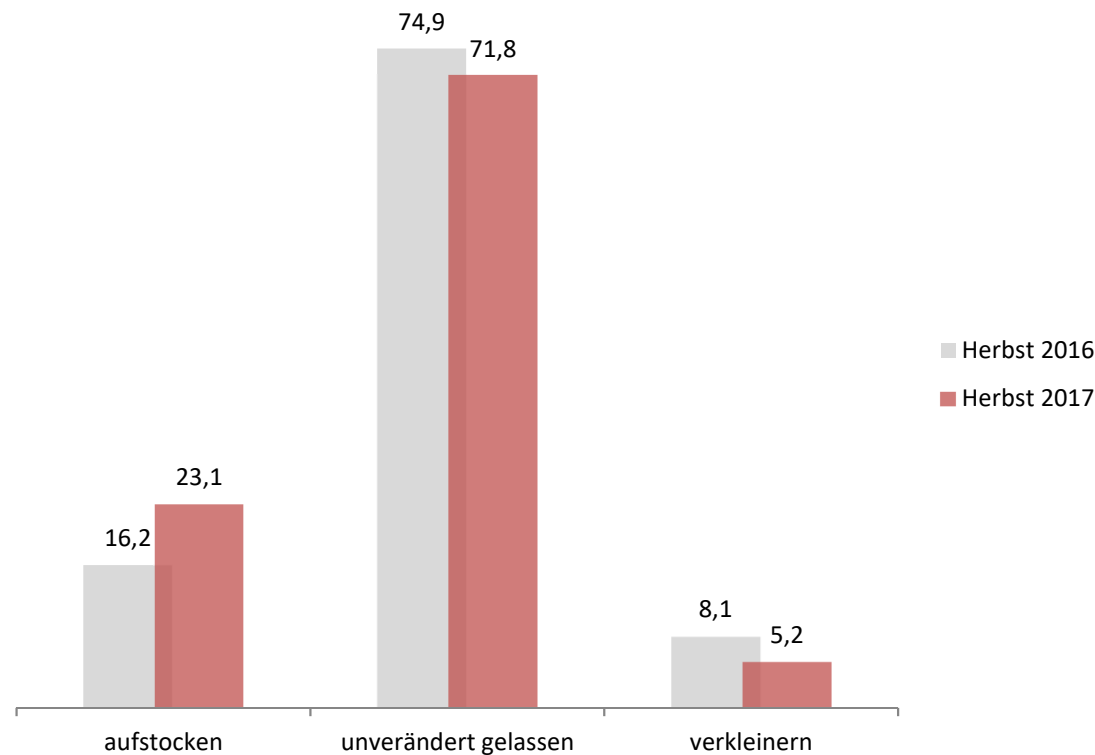
Personalentwicklung gegenüber Vorjahr – Angaben der Befragten in %



Personalplanungen

Region Leer: Saldo + 17,9 Punkte (2016: 8,1)

Betriebe planen Personalzuwachs



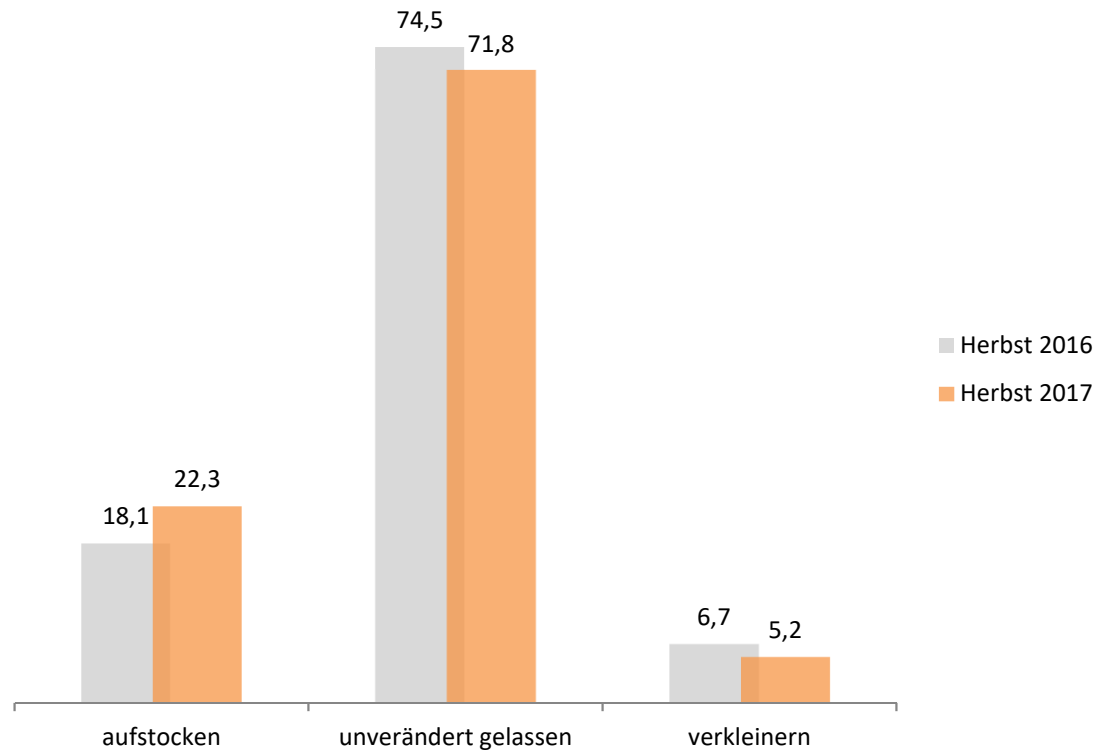
Personalentwicklung gegenüber Vorjahr – Angaben der Befragten in %



Personalplanungen

Region Weser-Ems: Saldo + 17,1 Punkte (2016: + 11,4)

Planungen nach wie vor optimistisch



Personalentwicklung gegenüber Vorjahr – Angaben der Befragten in %



Personalplanungen in den Branchen

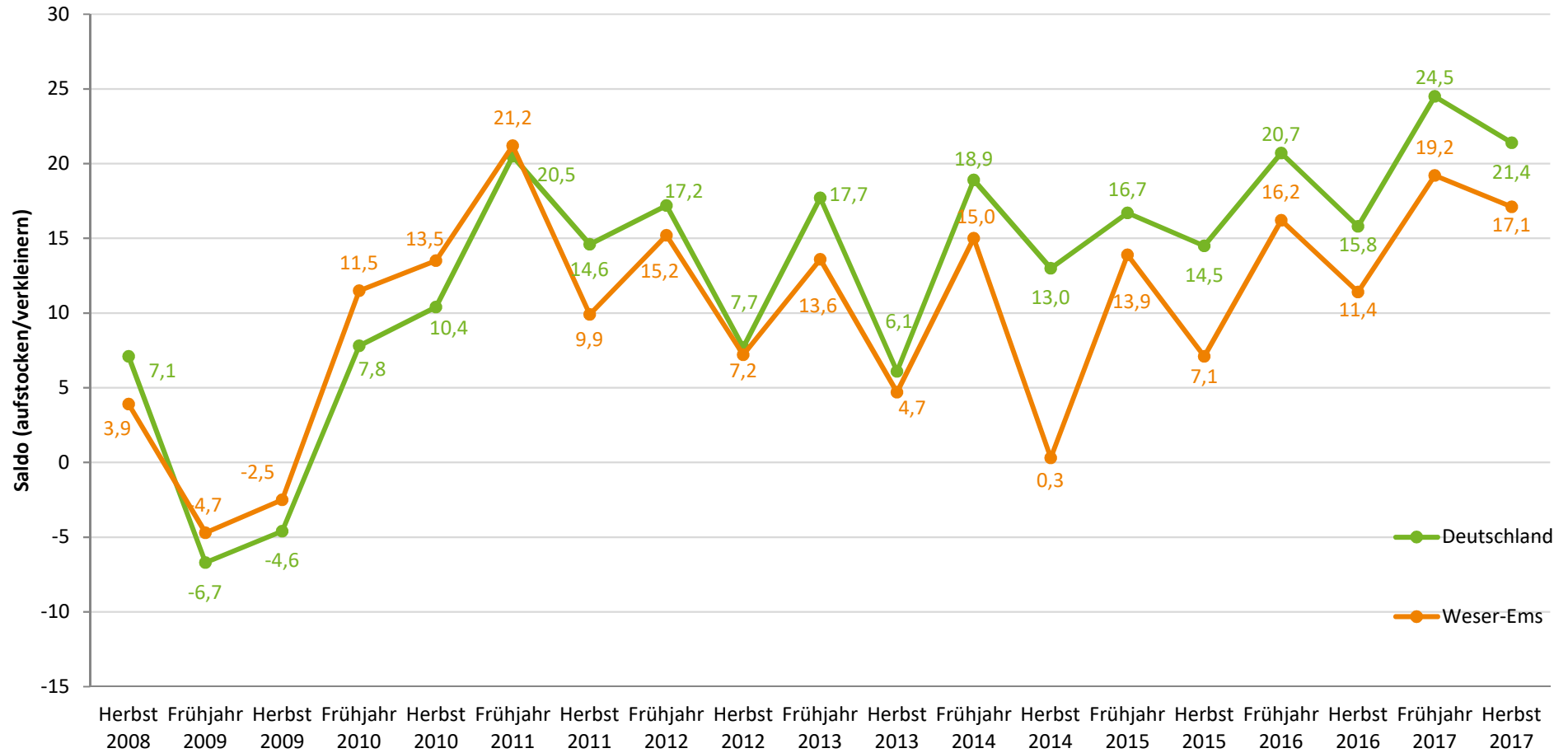
IT-Branche nach wie vor mit größtem Personalbedarf

Branche	Herbst 2017
Datenverarbeitung	50,0
Maschinenbau	41,7
Nahrungs- und Genussmittel	39,4
Gastgewerbe	39,1
Steine & Erden	38,5
personenbezogene Dienstleistungen	35,1
Chemie	34,5
Energie- und Wasserversorgung	33,3
Bauhauptgewerbe	33,3
Metallverarbeitung	32,6
unternehmensnahe Dienstleistungen	30,1
Verkehr/Nachr.überm.	28,0
Ausbaugewerbe	25,9
Elektrotechnik	25,0
Land- und Forstwirtschaft	22,7
Fahrzeugbau	22,6
Großhandel	22,3
Herstellung v. Möbeln etc.	20,0
Einzelhandel	18,6
Holz-, Papier- und Druckgewerbe	18,4
Grundstücks- und Wohnungswesen	14,0
Leder, Textil, Bekleidung	10,0
Kredit- und Versicherungswesen	5,6

Saldo aus Erweiterung geplant und Verkleinerung geplant, Angaben in %

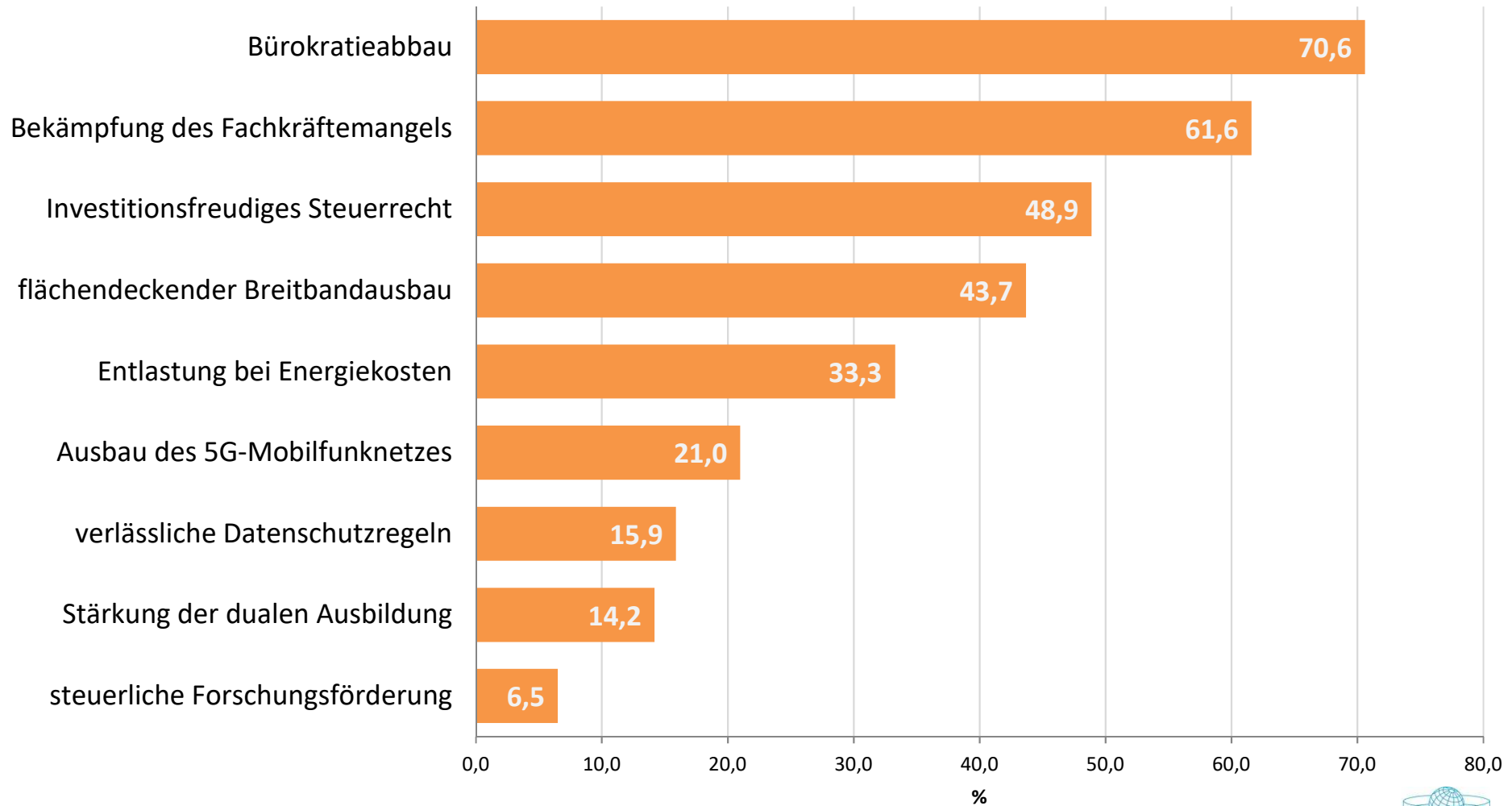
Personalplanungen

Neueinstellungen geplant – traditionell zurückhaltender als bundesweit



Wirtschaftspolitische Forderungen

Erwartungen des Mittelstandes an die neue Bundesregierung

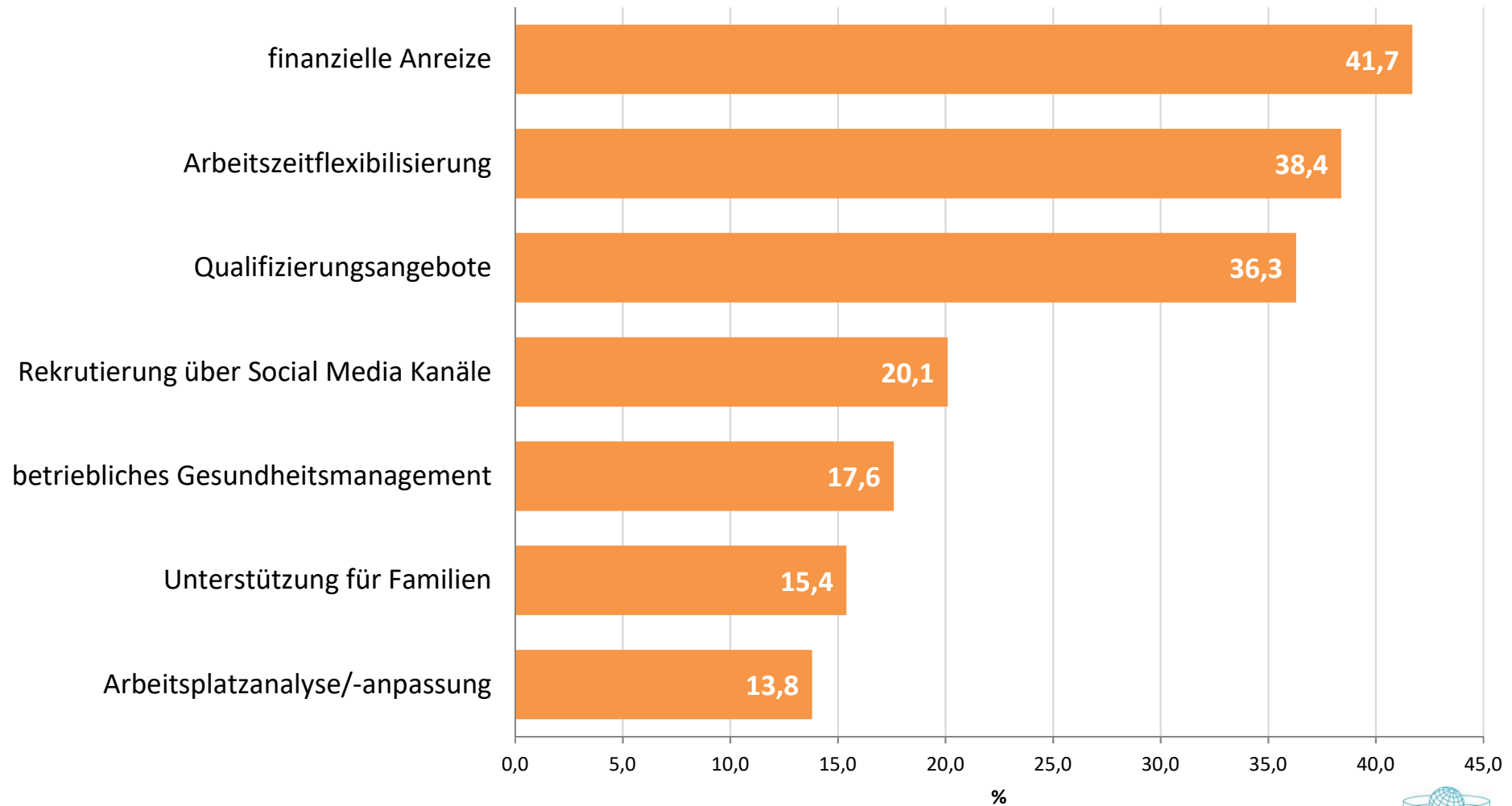


Angaben in % der Befragten, Mehrfachnennungen möglich



Fachkräftemangel

Maßnahmen, um Fachkräftemangel entgegen zu wirken



Angaben in % der Befragten, Mehrfachnennungen möglich



Fachkräftemangel

Welche Maßnahmen ergreifen die Unternehmen, um benötigte Fachkräfte zu gewinnen?

- Dienstleister: hier am ehesten Arbeitszeitflexibilisierung möglich
- Baugewerbe setzt mehr auf finanzielle Anreize
- Verarbeitendes Gewerbe bietet verstärkt Angebote zur Weiterqualifizierung
- Eigene Ausbildung aus Unternehmenssicht wichtigste Voraussetzung
- Gutes Betriebsklima und Arbeitgeberqualität immer größere Bedeutung



Ausbildung in den Unternehmen

Ausbildung hat hohen Stellenwert zur Sicherung von Fachkräften

- Nur jedes dritte Unternehmen bildet nicht aus (31 Prozent)
- Knapp 10 Prozent würden gern ausbilden, finden aber keine Bewerber, v.a. im Bau
- Im Durchschnitt bilden die Betriebe zwei bis drei Lehrlinge aus
- 20 Prozent der Betriebe übernehmen alle Azubis, 12 Prozent einen Teil



Kontakt

Creditreform Oldenburg
Michael Bolte
0 441 / 9 73 99 - 0
presse@oldenburg.creditreform.de

Creditreform Leer
RA Christian Bolte
0 491 / 9 79 82 - 0
presse@leer.creditreform.de





Pressekonferenz zur regionalen Wirtschafts-
und Konjunkturlage Herbst 2017

Oldenburg/Leer, den 8. Dezember 2017