

# PRÄSENTATION KONJUNKTURGESPRÄCH 20. JANUAR 2023

gemeinsame Pressekonferenz

Industrie- und Handelskammer  
Osnabrück - Emsland - Grafschaft Bentheim

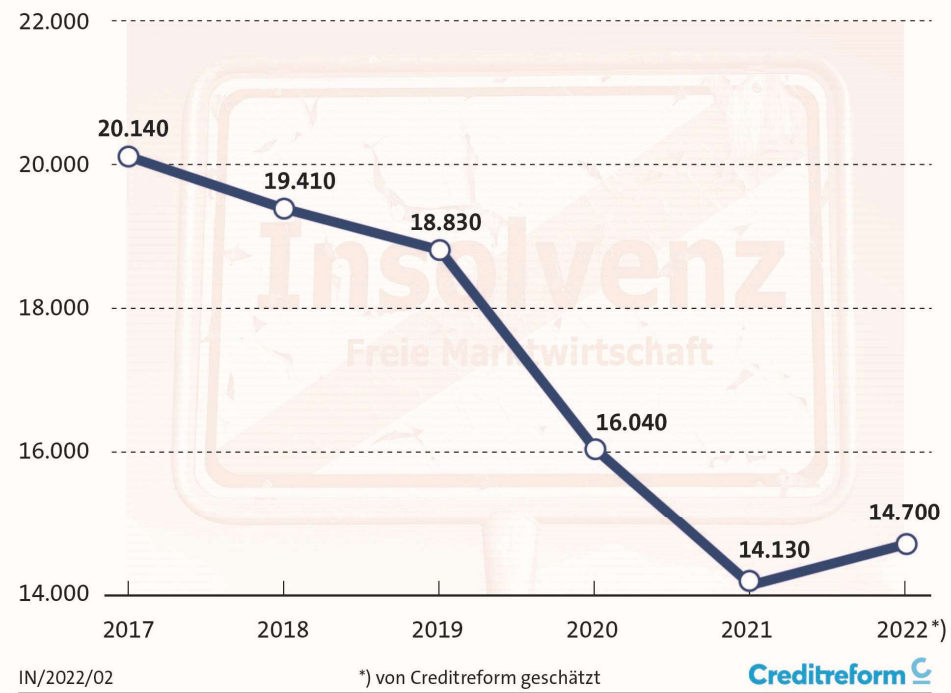
Creditreform Osnabrück/Nordhorn Unger KG

Creditreform Osnabrück/Nordhorn Unger KG  
20. Januar 2023

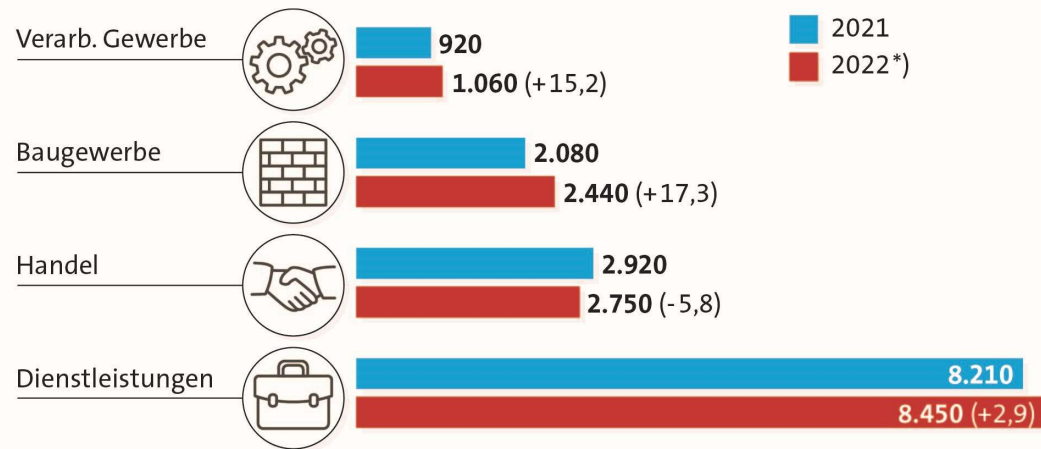
Creditreform 

# **Insolvenzen in Deutschland, Jahr 2022**

## Unternehmensinsolvenzen in Deutschland



## Insolvenzen in den Hauptwirtschaftsbereichen



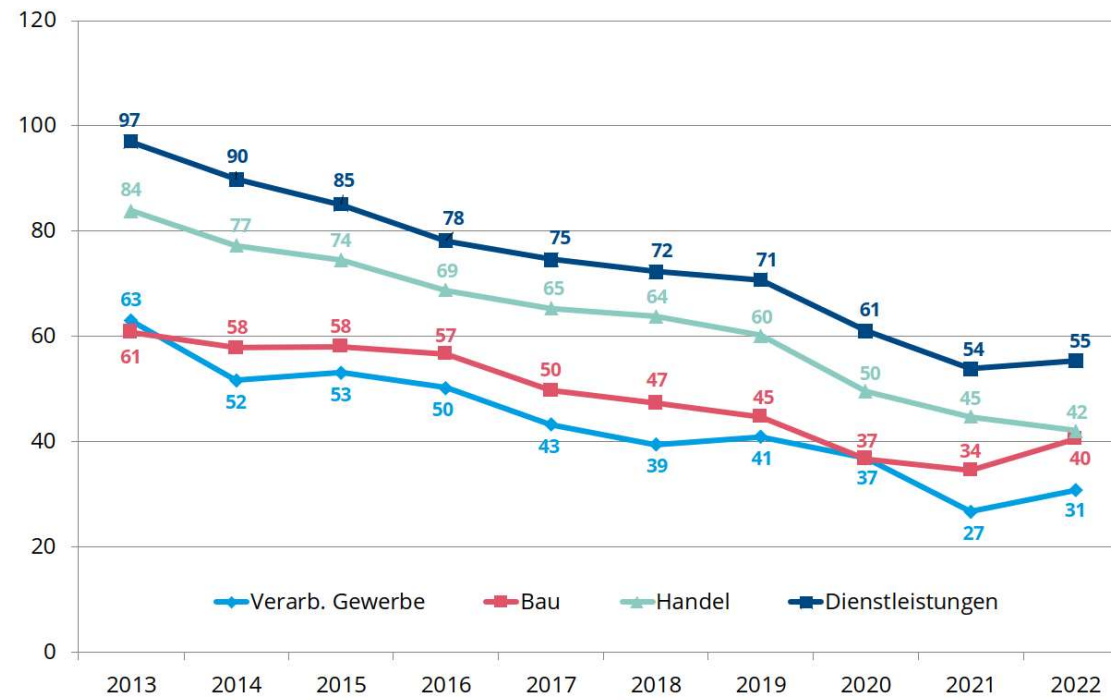
IN/2022/03

( ) = Veränderung in Prozent

\*) von Creditreform geschätzt

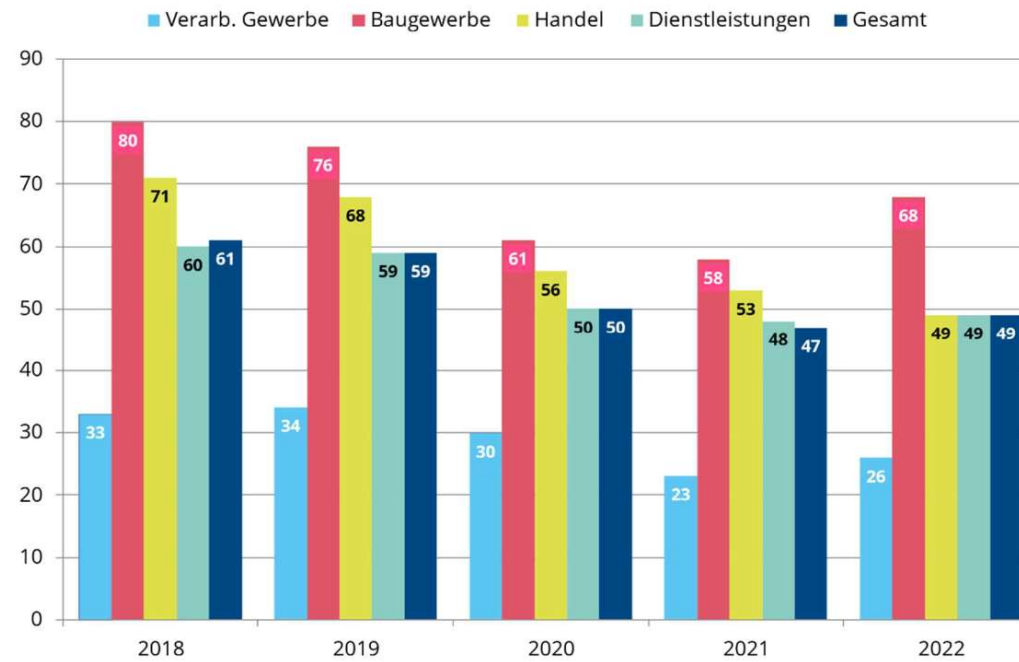
Creditreform 

**Abb. 3: Entwicklung der Insolvenzen in den Hauptwirtschaftsbereichen \*)**



\*) Index (2006 = 100)

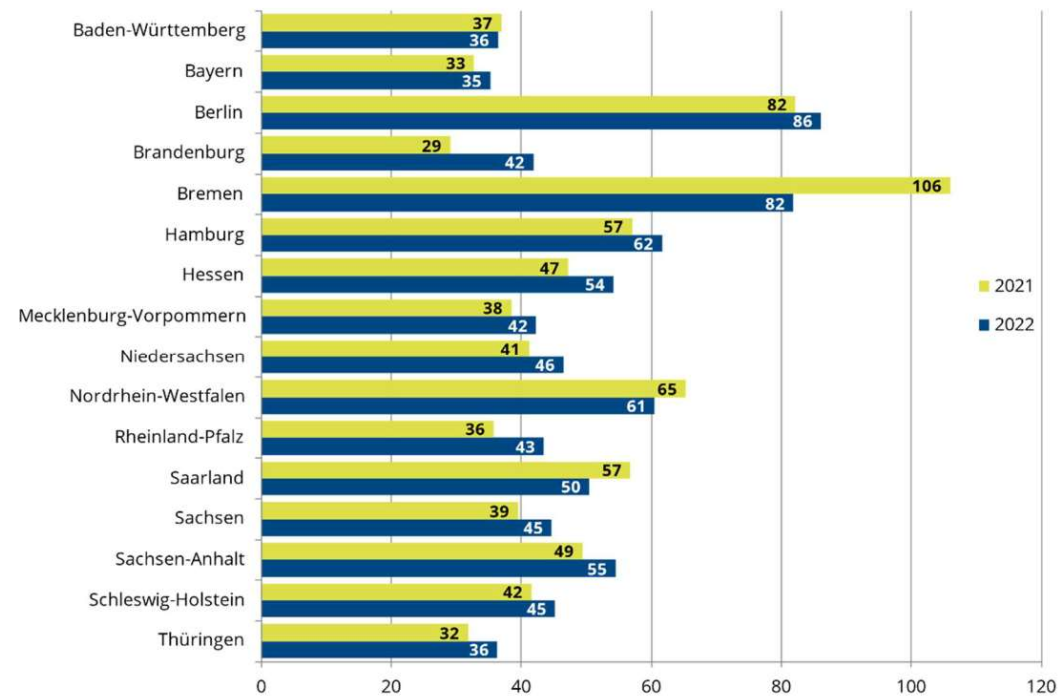
**Abb. 4: Insolvenzquoten nach den Hauptwirtschaftsbereichen in Deutschland \*)**



\*) Anzahl Insolvenzen je 10.000 Unternehmen

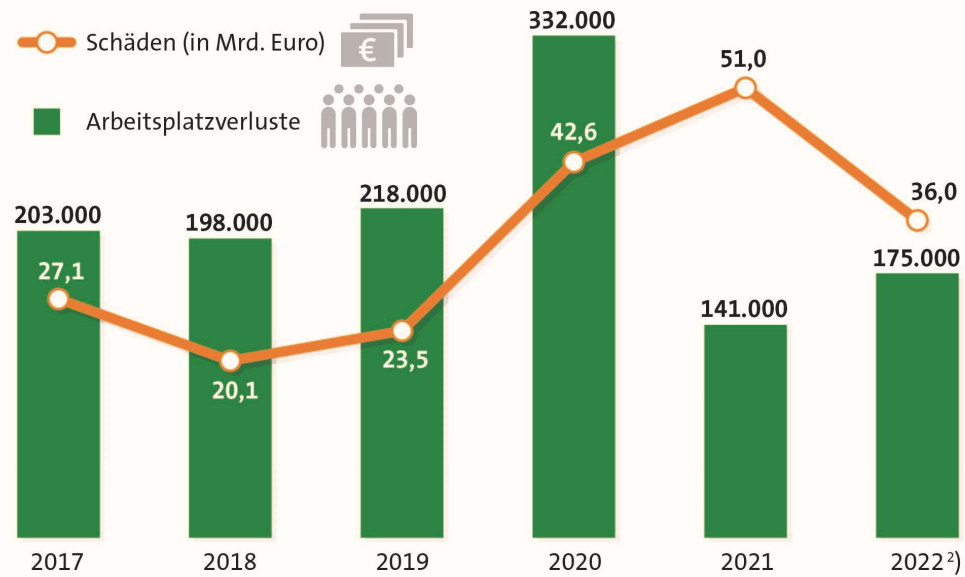
Quelle: Creditreform Wirtschaftsdatenbank u. Umsatzsteuerstatistik

Abb. 5: Insolvenzquoten nach Bundesländern



\*) Anzahl Insolvenzen je 10.000 Unternehmen  
Quelle: Creditreform Wirtschaftsdatenbank u. Umsatzsteuerstatistik

## Schäden und Arbeitsplatzverluste<sup>1)</sup> durch Unternehmensinsolvenzen in Deutschland



IN/2022/04

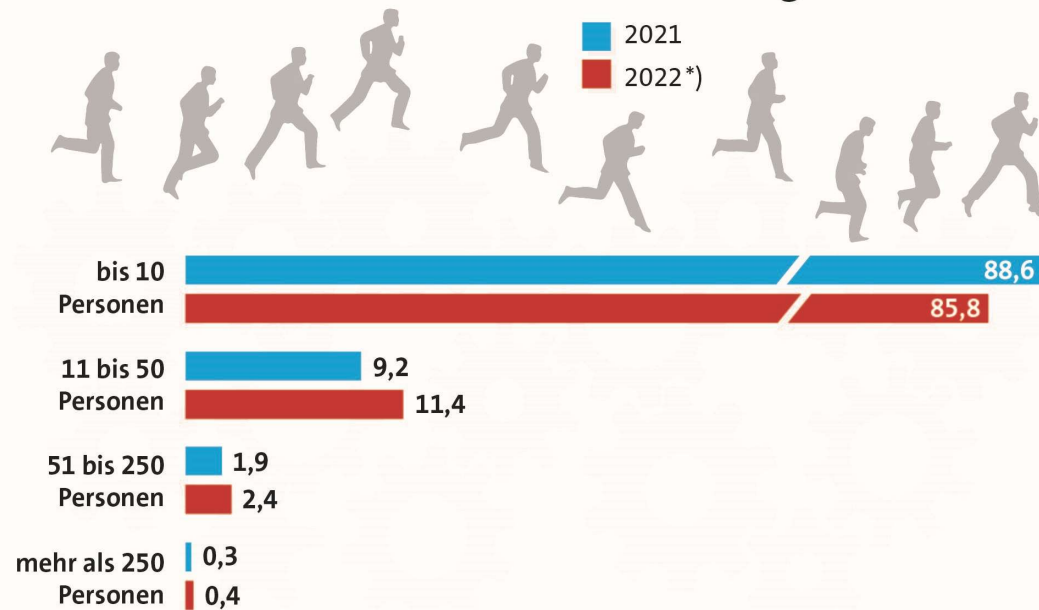
<sup>1)</sup> bzw. insolvenzbedingt bedrohte Arbeitsplätze

<sup>2)</sup> von Creditreform geschätzt

Creditreform 



## Unternehmensinsolvenzen nach Beschäftigtenzahl

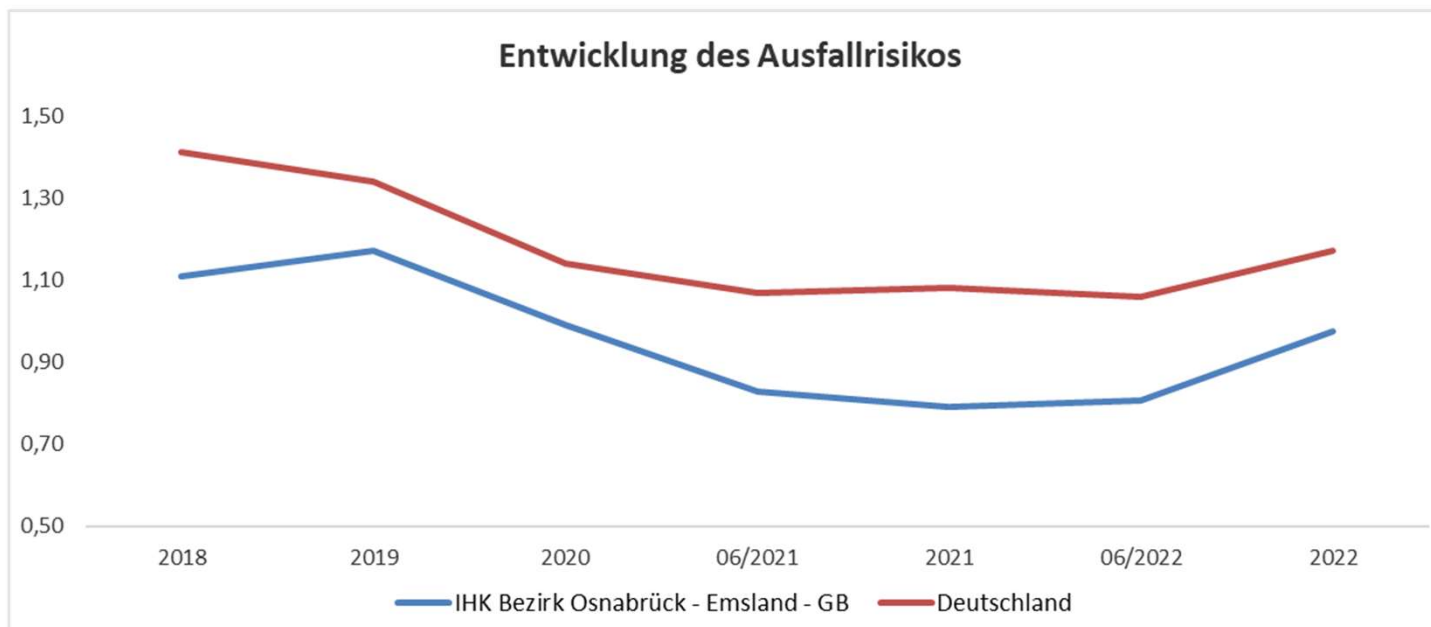


IN/2022/05

Angaben in Prozent \*) von Creditreform geschätzt

Creditreform 

# Regionale Ausfälle Jahr 2022




Zeitreihe nach Regionen	2018	2019	2020	06/2021	2021	06/2022	2022
IHK Bezirk Osnabrück - Emsland - GB	1,11	1,17	0,99	0,83	0,79	0,81	0,97
Deutschland	1,41	1,34	1,14	1,07	1,08	1,06	1,17

Regionale Risikoanalyse für den IHK Bezirk Osnabrück - Emsland - Grafschaft Bentheim					
Kürzel	nach Branchen-Hauptgruppen	Unternehmen	Ausfälle	Ausfallquote %	GW Ausfallquote %
	<b>Gesamt</b>	<b>28.538</b>	<b>278</b>	<b>0,97</b>	<b>1,17</b>
	KEINE BRANCHENBEZEICHNUNG	1		0,00	1,94
A-B	LAND-, FORSTWIRTSCHAFT, FISCHEREI UND BERGBAU	2.150	15	0,70	0,55
C	VERARBEITENDES GEWERBE	2.277	21	0,92	1,02
D-E	ENERGIE- UND WASSERVERSORGUNG	740	5	0,68	0,54
F	BAUGEWERBE	3.294	51	1,55	1,60
G	HANDEL	5.247	51	0,97	1,18
H	VERKEHR UND LAGEREI	1.031	13	1,26	2,50
I	GASTGEWERBE	1.125	21	1,87	2,10
J	INFORMATION UND KOMMUNIKATION	537	2	0,37	1,03
K	ERBRINGUNG VON FINANZ- UND VERSICHERUNGSDIENSTLEISTUNGEN	1.375	13	0,95	0,77
L	GRUNDSTÜCKS- UND WOHNUNGSWESEN	1.593	15	0,94	0,88
M	ERBRINGUNG VON FREIBERUFLICHEN, WISSENSCHAFTLICHEN UND TECHNISCHEN DIENSTLEISTUNGEN	3.784	28	0,74	0,81
N	ERBRINGUNG VON SONSTIGEN WIRTSCHAFTLICHEN DIENSTLEISTUNGEN	1.811	22	1,21	1,61
O-Q	ÖFFENTLICHE VERWALTUNG, VERTEIDIGUNG; SOZIALVERSICHERUNG, ERZIEHUNG	1.722	4	0,23	0,51
R	KUNST, UNTERHALTUNG UND ERHOLUNG	563	6	1,07	1,17
S	ERBRINGUNG VON SONSTIGEN DIENSTLEISTUNGEN	1.285	11	0,86	1,09
T-U	SONSTIGE	3		0,00	1,77

Klasse	nach Rechtsformen	Unternehmen	Ausfälle	Ausfallquote %	GW Ausfallquote %
1:	Freier Beruf	2.631	14	0,53	0,45
2:	Gewerbebetrieb	8.654	120	1,39	1,38
3:	BGB-Gesellschaft	1.438	5	0,35	0,31
4:	Arbeitsgemeinschaft	47		0,00	0,07
5:	Einzelfirma	879	4	0,46	0,70
6:	OHG	185	1	0,54	0,30
7:	KG	376	2	0,53	0,68
8:	GmbH & Co. KG	3.661	23	0,63	0,75
9:	GmbH	9.948	107	1,08	1,47
10:	AG	63		0,00	0,96
11:	e.G.	72		0,00	0,32
12:	e.V.	584	2	0,34	0,24
<b>Gesamt</b>		<b>28.538</b>	<b>278</b>	<b>0,97</b>	<b>1,17</b>

Klasse	nach Umsatzklassen	Unternehmen	Ausfälle	Ausfallquote %	GW Ausfallquote %
1:	Umsatz < 500.000 €	23.817	252	1,06	1,22
2:	500.000 <= Umsatz < 1 Mio. €	1.121	10	0,89	1,11
3:	1 Mio. <= Umsatz < 5 Mio. €	2.235	8	0,36	0,95
4:	5 Mio. <= Umsatz	1.365	8	0,59	0,55
<b>Gesamt</b>		<b>28.538</b>	<b>278</b>	<b>0,97</b>	<b>1,17</b>

# VERARBEITENDES GEWERBE

Regionale Risikoanalyse für den IHK Bezirk Osnabrück - Emsland - Grafschaft Bentheim						
Jahr	nach Branchen-Hauptgruppen	Unternehmen	Ausfälle	Ausfallquote %	GW Ausfallquote %	Trend
2021	VERARBEITENDES GEWERBE ( C )	2.291	9	0,39	0,95	
2022	VERARBEITENDES GEWERBE ( C )	2.277	21	0,92	1,02	

EK-Quote Niedersachsen						
WZ08-Abschnitt	2016	2017	2018	2019	2020	2021
C	30,91	30,77	30,10	31,26	34,60	32,57

# BAU GEWERBE

Regionale Risikoanalyse für den IHK Bezirk Osnabrück - Emsland - Grafschaft Bentheim						
Jahr	nach Branchen-Hauptgruppen	Unternehmen	Ausfälle	Ausfallquote %	GW Ausfallquote %	Trend
2021	BAU GEWERBE ( F )	3.270	40	1,22	1,44	↑
2022	BAU GEWERBE ( F )	3.294	51	1,55	1,60	

EK-Quote Niedersachsen						
WZ08-Abschnitt	2016	2017	2018	2019	2020	2021
<b>F</b>	23,36	23,68	20,66	23,67	26,92	33,30

# HANDEL

Regionale Risikoanalyse für den IHK Bezirk Osnabrück - Emsland - Grafschaft Bentheim						
Jahr	nach Branchen-Hauptgruppen	Unternehmen	Ausfälle	Ausfallquote %	GW Ausfallquote %	Trend
2021	HANDEL ( G )	5.464	47	0,86	1,12	→
2022	HANDEL ( G )	5.247	51	0,97	1,18	

EK-Quote Niedersachsen						
WZ08-Abschnitt	2016	2017	2018	2019	2020	2021
G	26,87	25,61	25,57	24,90	29,24	33,88



**Kontakt**

Creditreform Osnabrück/Nordhorn Unger KG  
Armin Trojahn

Tel.: 0541-6925530

E-Mail: [a.trojahn@osnabrueck.creditreform.de](mailto:a.trojahn@osnabrueck.creditreform.de)

