

CREDITREFORM WIRTSCHAFTS- AUSKUNFT

Detaillierte Bewertung großer Risiken

Wachstum auf sicherer Grundlage

Wer seinen Umsatz auf sicherer Grundlage steigern will, muss seine Kunden sehr gut einschätzen können. Denn wenn die Leistung erbracht ist, die Rechnung aber nicht bezahlt wird, kostet das Zeit, Geld und Nerven. Doch auch wenn Sie vorsichtshalber auf Umsatz verzichten, weil die Zahlung ausbleiben könnte, schadet das Ihrem Unternehmen. Vertrauen Sie deshalb auf die Creditreform Wirtschaftsauskunft.

Gerade bei Geschäften im höheren Risikobereich stützen Sie Ihre Entscheidung damit auf eine Vielzahl von Informationen, darunter Bilanzdaten, Brancheninformationen, aktuelle und historische Geschäftszahlen sowie Angaben zur Zahlungsweise. Und das Beste: Mit dem Creditreform Bonitätsindex sehen Sie auf den ersten Blick, wie es wirtschaftlich um Ihren Kunden bestellt ist.

Einsatzgebiete

- Absicherung von Geschäften im höheren Risikobereich
- Festlegung von Zahlungszielen oder Kreditlimiten für Neu- und Bestandskunden
- Beobachtung der wirtschaftlichen Entwicklung von Kunden und Lieferanten
- Prüfung einer erweiterten Zusammenarbeit

Creditreform WIRTSCHAFTSAUSKUNFT

Datum / Uhrzeit: 01.07.2024 / 13:27
Mitgliedsnummer: 403-010880-001
Nachträge bis Ihr Zeichen: 30.06.2025

Auftragsnummer: 40199667
Seite: 1 von 11

Max Mustermann GmbH Crefonummer: 3452000453

Firmenidentifikation

Max Mustermann GmbH Musterstr. 13b 99425 Weimar Deutschland	Telefon: +49 222 1234-0 Telefax: +49 222 1234-55 E-Mail: info@bau-mustermann.de Internet: www.bau-mustermann.de Mobil: +49 172 1234567
Crefonummer: 3452000453 Handelsname: Muster Max Firmenstatus: aktiv	Amtsgericht: Solingen HRB 12345 Steuernummer: 555/1234/1333 USt-ID Nr.: DE 123456789

Bonität

Bonitätsindex^{2,3}: 206



PD: 0,23 %

Das Unternehmen wird mit einer Wahrscheinlichkeit von 99,77 % nicht ausfallen.
Der Bonitätsindex und die mit ihm korrespondierende PD (Probability of Default) geben die Einschätzung der Wahrscheinlichkeit an, dass ein Kreditnehmer innerhalb eines Jahres gemäß Basel II Kriterien ausfällt. Übertragen auf Creditreform gelten der Bonitätsindex 500 und 600 als Ausfall.
Insofern beträgt die PD für diese Bonität 0,23%. Der Durchschnitt in Deutschland liegt bei 1,56% (Stand: März 2024).

Zahlungsweise und Krediturteil

Zahlungsweise	Innerhalb vereinbarter Ziele, zuvor Skontoausnutzung.	(23)
Krediturteil	Kredite und Geschäftsverbindung sind zulässig. Dem Unternehmen wurde erstmalig am 01.01.2023 das Creditreform Bonitätszertifikat "crefoZert" ausgestellt. Das Unternehmen erfüllt die Kriterien des Zertifikats nach wie vor. Zuletzt wurde das crefoZert am 31.12.2023 verlängert mit der Gültigkeit für ein weiteres Jahr. Der aktuelle Status des Zertifikats ist einsehbar unter www.creditreform.de/crefozert.html	(21)
Kreditlimit* in EUR	51.000,00	

Creditreform Auszeichnungen

 www.creditreform.de/crefozert	Ausgezeichnete Bonität erste Auszeichnung am 01.01.2023 letzte Verlängerung am 31.12.2023 Gültigkeit 1 Jahr	 www.creditreform.de/ecozert	Ausgezeichnete Nachhaltigkeit erste Auszeichnung am 16.02.2024 Gültigkeit 1 Jahr
---	---	--	---

Diese Auskunft ist nur für den Empfänger bestimmt. Für den Inhalt wird jede Haftung für einfache Fahrlässigkeit abgelehnt. Dies gilt auch für Erfüllungsgehilfen. Wer die Auskunft zur Kenntnis nimmt, übernimmt alle damit verbundenen Risiken. Der Empfänger darf die Daten weder für den Zweck, den er ursprünglich erhalten hat, noch für andere Zwecke als die, zu denen er ursprünglich erhalten wurde, weitergeben. Eine Nutzung für andere Zwecke ist nur unter der Voraussetzung von Art. 6 Abs. 1 f) i.V.m. Abs. 4 EU-DSGVO zulässig.
* Das Kreditlimit beruht auf der Einschätzung von Creditreform und bezeichnet den von uns empfohlenen Vorschlagswert für die Einrichtung einer Kreditlinie zum angefragten Debitoren.

Inhalte

Firmenidentifikation

Firmierung, Handelsname, Adresse, Kontaktdaten und Webadresse, Identifikationsnummern (Registernummer, Steuernummer, USt.-ID-Nummer, Crefonummer), Firmenstatus

Zahlungsfähigkeit (Bonität)

Creditreform Bonitätsindex auf einer Skala von 100 bis 600 (je niedriger der Bonitätsindex, desto besser die Bewertung des Unternehmens), Ausfallwahrscheinlichkeit für zwölf Monate, Übersetzung in bankenübliche Ratingskalen

Strukturdaten

Rechtsform, Gründungsdatum, Registereintrag, Firmenhistorie, Standorte, Kapitalangaben, Funktionsträger und Vertretungsbefugnisse

Beteiligungsverhältnisse

Beteiligungen des Unternehmens, Beteiligte und ihre Funktionen

Geschäftstätigkeit

Eingetragener Gegenstand, tatsächliche Tätigkeit, Branchenschlüssel gemäß WZ 2008, Ausfallwahrscheinlichkeit innerhalb der Branche (Branchen-PD)

Geschäftszahlen

Umsatz und Mitarbeiterzahl der letzten fünf Jahre, Import- und Exportquoten und -länder, Strukturbilanzen der letzten zwei Jahre, Immobilien

Zusatzinformationen

Bankverbindungen

Zahlungsinformationen und Beurteilung der Kreditwürdigkeit

Krediturteil, Zahlungsverhalten, empfohlenes Kreditlimit, wirtschaftliche Entwicklung, Negativmerkmale (z. B. Inkassoverfahren, Zwangsvollstreckungen, Insolvenzen)

Viele Wege führen zur Creditreform Wirtschaftsauskunft. Unsere Experten beraten Sie gerne, welcher Weg für Sie der richtige ist:

- über das Kundenportal *Meine Creditreform*
- mobil per MyCrefo App
- integriert via SAP und Microsoft Dynamics
- cloudbasiert mit CrefoSystem

IHRE VORTEILE

- Detaillierte Beurteilung Ihrer Kunden und Geschäftspartner
- Entscheidungssicherheit für Zahlungsziele und Kreditlimite
- Zuverlässige Bewertung des Ausfallrisikos mit hoher Prognosegüte
- Höchste Aktualität durch kontinuierliche Recherche
- Auftragsrecherche zu jedem wirtschaftsaktiven Unternehmen möglich
- Zwölfmonatige Überwachung (Monitoring) inklusive
- Erweiterbar um Zahlungserfahrungen mit exklusiven Inhalten für Teilnehmer am Debitorenregister Deutschland (DRD)
- Upgrade* auf die Creditreform Premiumauskunft möglich
- Akzeptiert bei Kreditversicherern

* Bei Abruf innerhalb eines Kalendermonats wird nur die Premiumauskunft berechnet.



Creditreform Erfurt

Auftragsnummer 40199667
Seite 1 von 11

Max Mustermann GmbH

Crefonummer 3452000453

Firmenidentifikation

Max Mustermann GmbH
Musterstr. 13b
99425 Weimar
Deutschland

Telefon +49 222 1234-0
Telefax +49 222 1234-56
E-Mail info@bau-mustermann.de
Internet www.bau-mustermann.de
Mobil +49 172 1234567

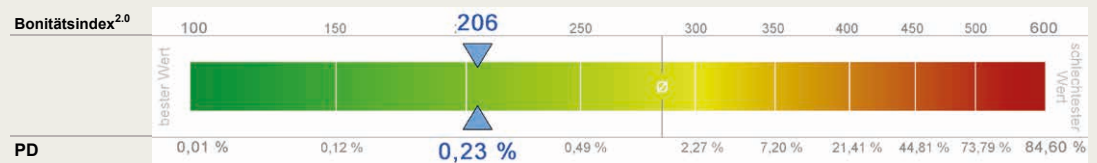
Crefonummer 3452000453
Handelsname Muster Max
Firmenstatus aktiv

Amtsgericht Solingen HRB 12345
Steuernummer 555/1234/1333
USt-ID Nr. DE 123456789

Identifikationsnummern und Bewertung der wirtschaftlichen Aktivität (Firmenstatus)



Bonität



Grafische Darstellung des Bonitätsindex




Ausfallwahrscheinlichkeit und Erläuterung des Bonitätsindex



Differenzierte Aussage zur Zahlungsweise, zum Krediturteil und Empfehlung einer maximalen Lieferantenkredithöhe



Erläuterung zur Vergabe und Gültigkeit des CrefoZert



Das Unternehmen wird mit einer Wahrscheinlichkeit von 99,77 % nicht ausfallen.
Der Bonitätsindex und die mit ihm korrespondierende PD (Probability of Default) geben die Einschätzung der Wahrscheinlichkeit an, dass ein Kreditnehmer innerhalb eines Jahres gemäß Basel II-Kriterien ausfällt. Übertragen auf Creditreform gelten der Bonitätsindex 500 und 600 als Ausfall.
Insofern beträgt die PD für diese Bonität 0,23%. Der Durchschnitt in Deutschland liegt bei 1,56% (Stand: März 2024).

Zahlungsweise und Krediturteil

Zahlungsweise	Innerhalb vereinbarter Ziele, zuvor Skontoausnutzung.	(23)
Krediturteil	Kredite und Geschäftsverbindung sind zulässig. Dem Unternehmen wurde erstmalig am 01.01.2023 das Creditreform Bonitätszertifikat "CrefoZert" ausgestellt. Das Unternehmen erfüllt die Kriterien des Zertifikats nach wie vor. Zuletzt wurde das CrefoZert am 31.12.2023 verlängert mit der Gültigkeit für ein weiteres Jahr. Der aktuelle Status des Zertifikats ist einsehbar unter www.creditreform.de/crefozert.html	(21)
Kreditlimit* in EUR	51.000,00	

Creditreform Auszeichnungen



Ausgezeichnete Bonität
erste Auszeichnung am 01.01.2023
letzte Verlängerung am 31.12.2023
Gültigkeit 1 Jahr

www.creditreform.de/crefozert



Ausgezeichnete Nachhaltigkeit
erste Auszeichnung am 16.02.2024
Gültigkeit 1 Jahr

www.creditreform.de/ecoziert

Darstellung des EcoZert und/oder CrefoZert, falls vorhanden



Strukturdaten

Rechtsform

Gesellschaft mit beschränkter Haftung

Gründung

16.05.1985 als Gewerbebetrieb
Unternehmensalter: 39 Jahre

Handelsregister

10.12.1998, AG 42651 Solingen, HRB 12345
Juristischer Sitz: Musterhausen
letzte veröffentlichte Eintragung am 05.08.2018 (Kapitalerhöhung)

Bekanntmachung

letzte veröffentlichte Bekanntmachung am 17.06.2024 (Verschmelzungsplan)

Verschmelzung als übernehmende Gesellschaft
bekannte Vertragspartner:

4032011713 Muster OHG & Co. KG
46395 Bocholt, Frankenstr. 11

und weitere Vertragspartner

Die handelsregisterliche Veröffentlichung bleibt abzuwarten.

Historie

Datum	Grund	Veränderung
09.12.1998	Umfirmierung	Firmierte unter: Max Mustermann Bauunternehmung
10.12.1998	Ersteintragung	als GmbH, AG 42651 Solingen, HRB 12345
10.12.1998	Rechtsformänderung	Umwandlung in: GmbH, AG 42651 Solingen, HRB 12345
19.05.2010	Abschluss Gewinnabführungsvertrag	Gewinn- und Verlustübernahmevertrag bekannte Vertragspartner: 3452000487 Musterkonzern Fantasien 99425 Weimar, Musterstraße 1235
25.03.2012	Verschmelzung	Verschmelzung als übernehmende Gesellschaft bekannte Vertragspartner: 3452000720 Muster verschmolzene GmbH 41460 Neuss, Hammfelddamm 13
05.08.2018	Kapitalerhöhung	
17.06.2024	Verschmelzungsplan	Verschmelzung als übernehmende Gesellschaft bekannte Vertragspartner: 4032011713 Muster OHG & Co. KG 46395 Bocholt, Frankenstr. 11 und weitere Vertragspartner

Gesellschafter und Kapitalangaben

Crefonummer	Name / Adresse / Status	beteiligt seit	Anteil
Gesellschafter			
3452000598	Max Mustermann, geb. 30.05.1975, Diplom-Kaufmann 58097 Hagen, Musterweg 55	01.08.2018	80.000 EUR
3452000597	Moritz Mustermann, geb. 15.12.1965 99425 Weimar, Musterstrasse 101b	10.12.1995	35.000 EUR
Stammkapital			115.000 EUR
5332000122	Georg Gründer 58097 Hagen, Saarstr. 1	10.12.1995 ausgeschieden am 30.04.2024	70.000 EUR

Geschäftsführung und Vertretungsbefugnisse

Crefonummer	Name / Adresse / Status	beteiligt seit	Vertretungsbefugnis
Geschäftsführer			
3452000598	Hauptgeschäftsführer Max Mustermann, geb. 30.05.1975, Diplom-Kaufmann 58097 Hagen, Musterweg 55	01.08.2018	alleinvertretungsberechtigt
5332000122	Hauptgeschäftsführer Georg Gründer 58097 Hagen, Saarstr. 1	10.12.1995 ausgeschieden am 30.04.2024	gemeinsam vertretungsberechtigt
Prokurist			
3452000526	Aufgabenschwerpunkt: Technik Erwin Erfinder, geb. 24.12.1970, Erfinder 23451 Neustadt, Neue Strasse 356	06.12.2012	Einzelprokura

Standorte

Adressbereich	Anschrift	Telefon
Niederlassung	99427 Weimar, Industriestr. 12a	
Betriebsstätte	99427 Weimar, Industriestr. 12	

Beteiligungsverhältnisse

Eine grafisch aufbereitete Auskunft über die Verflechtungen des Unternehmens und der Beteiligten können Sie als Verflechtungsinfo abrufen.

Beteiligungen des Unternehmens

Crefonummer	Name / Adresse / Status	Haftsumme	
		beteiligt seit	Anteil
Komplementärin			
4032005093	Musterbau GmbH & Co KG 12345 Musterstadt, Musterstr. 51	29.07.2009	

Verflechtungsinfo (Plus)
verfügbar



Konzernzugehörigkeit

Crefonummer	Firmierung und Anschrift
3452000487	Musterkonzern Fantasien 99425 Weimar, Musterstraße 1235

Beteiligungen und Funktionen von: Max Mustermann, 3452000598

Crefonummer	Name / Adresse / Status	Beteiligte		
		Beteiligteneigenschaft	beteiligt seit	Anteil
4112005285	Muster Company Ltd. 12345 Mustertown, Musterstrasse 246 * in Liquidation *	Gesellschafter	15.09.2009	5.000 EUR
4032005902	Max Mustermann GmbH 46399 Bocholt, Musterstraße 1234	Gesellschafter	15.09.1995	70.000 EUR
		Gesellschafter	15.12.1995	
		Geschäftsführer	15.12.1995	

Beteiligungen und Funktionen von: Moritz Mustermann, 3452000597

Crefonummer	Name / Adresse / Status	Beteiligte		
		Beteiligteneigenschaft	beteiligt seit	Anteil
5332000120	Max Mustermann Bauunternehmung GmbH 12345 Musterstadt, Musterstraße 123	Gesellschafter	01.08.2014	30.000 EUR

Geschäftstätigkeit

Eingetragener Gegenstand

Durchführung von Hoch- und Tiefbauarbeiten, Erstellung von schlüsselfertigen Wohn-, Gewerbe- und Industriebauten als Generalunternehmer sowie Handel mit Baustoffen.

Tatsächliche Tätigkeit

Generalunternehmer für Industriebauten und Handel mit Baufahrzeugen.

Klassifikation der Wirtschaftszweige, Ausgabe 2008

WZ 2008	Beschreibung	Gewichtung	PD
41.20.1	Bau von Gebäuden (ohne Fertigteilbau)	50 %	1,77 %
46.73.4	Großhandel mit Baustoffen und Bauelementen aus mineralischen Stoffen	30 %	1,43 %
42.99	Sonstiger Tiefbau a. n. g.	20 %	2,70 %

Die PD (Probability of Default / Ausfallwahrscheinlichkeit) von 1,77 % beschreibt ein mittleres Ausfallrisiko von Firmen dieser Branche. Bis 1,50 % bezeichnen wir das Risiko als gering, ab 3,00 % wird es als hoch bewertet. Der Durchschnitt über alle Branchen in Deutschland liegt bei 1,56 %. (Stand: März 2024)

Produkte

Muster-Produkt-Eins, Muster-Produkt-Zwei

Marken

Muster-Prima, Muster-Super, Muster-Marke

Vertriebswege

Freiberufliche Vertriebsmitarbeiter, Online-Versandhandel

Zertifizierungen

ISO 9001

Geschäftszahlen

Mitarbeiter und Umsatz

Mitarbeiter	Geschäftsjahr				
	2023	2022	2021	2020	2019
Gesamt	32	32	32	32	33

Umsatzart	Geschäftsjahr				
	2023	2022	2021	2020	2019
Umsatz	3.697.770 EUR	3.334.874 EUR	3.697.770 EUR	3.334.874 EUR	3.697.770 EUR


Beteiligungen und Funktionen von Beteiligten



Durchschnittliche Ausfallwahrscheinlichkeit von Unternehmen derselben Branche



Mitarbeiter- und Umsatzzahlen bis zu 5 Jahren



Mitarbeiter- und Umsatz-
zahlen zum Konzern



Mitarbeiter und Umsatz (Konzern: Musterkonzern Fantasien, 3452000487)

Geschäftsjahr					
Mitarbeiter	2022	2021	2020	2019	2018
Gesamt	3.145	3.160	3.152	2.939	3.035

Geschäftsjahr					
Umsatzart	2022	2021	2020	2019	2018
Umsatz	217.580.805 EUR	204.123.956 EUR	192.751.872 EUR	185.697.145 EUR	190.254.146 EUR

Import- und Exportquoten
sowie -länder



Import / Export

	Import	Export
Quote	30 %	5 %
Länder	Frankreich, Österreich	China, Indien

Immobilienvermögen
(sofern bekannt)



Immobilien

Immobilienart	Anschrift	Verkehrswert	Belastung
Betriebsanwesen	12345 Musterstadt, Musterstr. 123	180.000 EUR	
Unbebautes Grundstück	23456 Musterdorf, Musterweg 20	200.000 EUR	

Eine Überprüfung der Angaben zum Immobilieneigentum durch Grundbucheinsicht ist uns leider nicht möglich.

Unternehmensbilanz

Hinweis



Bitte beachten Sie, dass die dargestellte Bilanz von der veröffentlichten Bilanz abweicht, da diese zu Bewertungszwecken in eine Strukturbilanz (Analysebilanz) überführt wurde. Hintergrund dafür ist, dass die vom Gesetz eingeräumten Wahlrechte bzw. die vom Unternehmen genutzten, gesetzeskonformen, bilanzpolitischen Gestaltungsmaßnahmen aus analytischer Sicht nicht den tatsächlichen Erfolg der Periode im betriebswirtschaftlichen Sinne wiedergeben und somit nicht ausreichend genau das tatsächliche Bild der Vermögens-, Finanz- und Ertragslage des Unternehmens abbilden. Aus diesem Grund werden einzelne Bilanzpositionen aufgespaltert, umgegliedert oder umgruppiert.

Bilanz

Bilanzkategorie	mittel	mittel
Rechnungslegung	HGB	HGB
Berichtszeitraum	01.01.2023 - 31.12.2023	01.01.2022 - 31.12.2022
strukturierte Aktiva	in EUR	in EUR
bereinigte Bilanzsumme Aktiva	12.727.978,16	12.657.634,86
Summe Anlagevermögen	12.293.889,76	11.617.592,18
<i>bereinigtes immaterielles Vermögen</i>	8.756,78	4.719,91
Konzessionen, Schutzrechte, Lizenzen	8.756,78	4.719,91
<i>Sachanlagevermögen</i>	12.285.132,98	11.612.872,27

Ausgabe und Gegenüber-
stellung der letzten zwei
Unternehmensbilanzen



Bilanzgewinn/-verlust aus Bilanz	62.678,50	-23.449,33
---	------------------	-------------------

Bilanzierungsbefreiung

Berichtszeitraum	Status	Text
01.01.2023 - 31.12.2023	nicht befreit	
01.01.2022 - 31.12.2022	nicht befreit	
01.01.2021 - 31.12.2021	befreit	Die Bilanz liegt uns dennoch vor.

Gewinn- und Verlustrechnung

Berechnungsart: Gesamtkostenverfahren

Rechnungslegung	HGB	HGB
Berichtszeitraum	01.01.2023 - 31.12.2023	01.01.2022 - 31.12.2022
	in EUR	in EUR
Umsatzerlöse	3.697.769,96	3.334.874,17
Gesamtleistung	3.697.769,96	3.334.874,17
Aufwand für Roh-, Hilfs- und Betriebsstoffe	2.075.657,53	1.796.202,41
Rohhertrag	1.622.112,43	1.538.671,76
sonstige betriebliche Erträge	93.462,19	55.698,75
Löhne und Gehälter	592.047,89	521.018,10
Abschreibungen inkl. Firmenabschreibung	550.800,65	630.043,87
sonstige betriebliche Aufwendungen	113.944,17	94.217,43
Betriebsergebnis	458.781,91	349.091,11

GuV im Zweijahresvergleich



Gegenüberstellung von bis zu sechs aussagekräftigen Bilanzkennzahlen für die letzten zwei Jahre

Jahresabschlusskennzahlen

Berichtszeitraum	01.01.2023 - 31.12.2023	01.01.2022 - 31.12.2022
Vermögensstruktur		
Anlagenintensität (%)	96,58	91,78
Kapitalumschlag	0,29	0,26
Quote der flüssigen Mittel (%)	3,16	7,96
Kapitalstruktur		
Eigenkapitalquote (%)	37,04	32,17
Verschuldungsgrad	1,69	2,10
Lieferantenzahl (Tage)	22,05	59,26
Kurzfristige Kapitalbindung (%)	39,33	42,53
Rentabilität		
Gesamtkapitalrentabilität (%)	2,86	2,15
Umsatzrentabilität (%)	4,24	1,57
Erfolgsquote (%)	0,49	-0,18
Liquidität		
Liquidität I. Grades (%) erweitert	5,02	11,73

Konzernbilanz

Hinweis



Bitte beachten Sie, dass die dargestellte Bilanz von der veröffentlichten Bilanz abweicht, da diese zu Bewertungszwecken in eine Strukturbilanz (Analysebilanz) überführt wurde. Hintergrund dafür ist, dass die vom Gesetz eingeräumten Wahlrechte bzw. die vom Unternehmen genutzten, gesetzeskonformen, bilanzpolitischen Gestaltungsmaßnahmen aus analytischer Sicht nicht den tatsächlichen Erfolg der Periode im betriebswirtschaftlichen Sinne wiedergeben und somit nicht ausreichend genau das tatsächliche Bild der Vermögens-, Finanz- und Ertragslage des Unternehmens abbilden. Aus diesem Grund werden einzelne Bilanzpositionen aufgespaltet, umgliedert oder umgruppiert.

Bilanz (Konzern: Musterkonzern Fantasien, 3452000487)

Bilanzkategorie	groß	groß
Rechnungslegung	HGB	HGB
Berichtszeitraum	01.01.2023 - 31.12.2023	01.01.2022 - 31.12.2022
strukturierte Aktiva	in EUR	in EUR
bereinigte Bilanzsumme Aktiva	114.593.814,62	105.023.310,77
Summe Anlagevermögen	51.699.490,65	43.182.762,40
<i>bereinigtes immaterielles Vermögen</i>	<i>9.741.001,40</i>	<i>8.841.675,29</i>
Konzessionen, Schutzrechte, Lizenzen	877.993,13	776.288,04
Anzahlungen auf immaterielles Vermögen	3.452.393,87	3.056.936,72
sonstige immaterielle Vermögensgegenstände	5.410.614,40	5.008.450,53
<i>Sachanlagevermögen</i>	<i>41.958.489,25</i>	<i>34.341.087,11</i>
Grundstücke, Bauten	27.542.745,40	24.205.049,27
Maschinen, technische Anlagen	6.878.709,60	7.065.883,09
Betriebs- und Geschäftsausstattung, Anlagen	5.776.745,89	2.725.856,98
Anzahlungen und Anlagen im Bau	1.760.288,36	344.297,77
Summe Umlaufvermögen	62.894.323,97	61.840.548,37
<i>Vorräte</i>	<i>42.839.542,07</i>	<i>42.216.629,63</i>
Roh-, Hilfs- und Betriebsstoffe	24.225.913,86	23.587.648,61
fertige und unfertige Erzeugnisse und Handelswaren	18.613.628,21	18.628.981,02
<i>monetäres (kurzfristiges) Umlaufvermögen</i>	<i>20.054.781,90</i>	<i>19.623.918,74</i>
Forderungen aus Lieferungen und Leistungen RLZ bis 1 Jahr	16.032.047,23	17.254.606,31
flüssige Mittel	2.970.694,23	1.077.783,20
aktive Rechnungsabgrenzung (ohne Disagio)	1.052.040,44	1.291.529,23
strukturierte Passiva	in EUR	in EUR
bereinigte Bilanzsumme Passiva	114.593.814,62	105.023.310,77
bereinigtes Eigenkapital	45.081.116,62	37.010.676,31
<i>Nennkapital, Kapitalkonto I</i>	<i>15.000.000,00</i>	<i>15.000.000,00</i>
+ Kapitalrücklage	5.963.985,00	5.963.985,00
+ Gewinnrücklagen / Rücklagen bei Personengesellschaften	1.083.620,35	137.748,48
- aktivierter Geschäfts- oder Firmenwert	8.915.688,60	9.923.695,72
+ 1/2 Sonderposten mit Rücklagenanteil	864.717,50	956.518,91
+ Gewinnvortrag / Verlustvortrag	24.876.119,64	17.033.393,72
+ Jahresüberschuss / Jahresfehlbetrag	6.208.362,73	7.842.725,92
Summe Fremdkapital	69.512.698,00	68.012.634,46
Bilanzgewinn/-verlust aus Bilanz	31.084.482,37	24.876.119,64

Ausgabe und Gegenüberstellung der letzten zwei Konzernbilanzen

Gewinn- und Verlustrechnung (Konzern: Musterkonzern Fantasien, 3452000487)

Berechnungsart: Gesamtkostenverfahren

Rechnungslegung	HGB	
	01.01.2023 - 31.12.2023	01.01.2022 - 31.12.2022
Berichtszeitraum	in EUR	
Umsatzerlöse	204.123.956,38	192.751.871,63
andere aktivierte Eigenleistungen	59.777,15	29.896,68
Gesamtleistung	204.183.733,53	192.781.768,31
Aufwand für Roh-, Hilfs- und Betriebsstoffe	127.582.758,05	118.955.083,18
Rohertrag	76.600.975,48	73.826.685,13
sonstige betriebliche Erträge	8.030.703,29	9.889.837,54
Löhne und Gehälter	35.354.235,34	30.307.163,75
Abschreibungen inkl. Firmenabschreibung	5.826.409,72	5.093.596,11
sonstige betriebliche Aufwendungen	31.238.853,25	35.603.951,90
Betriebsergebnis	12.212.180,46	12.711.810,91
sonstige Zinsen und ähnliche Erträge	7.137,62	48.905,42
Zinsen und ähnliche Aufwendungen	1.709.704,76	1.621.509,91
Finanzergebnis	-1.702.567,14	-1.572.604,49
Ergebnis der gewöhnlichen Geschäftstätigkeit	10.509.613,32	11.139.206,42
außerordentliches Ergebnis	-286.036,75	-8.770,00
Gesamtergebnis	10.223.576,57	11.130.436,42
Steuern vom Einkommen und Ertrag	3.388.203,09	2.891.166,95
sonstige Steuern	627.010,75	396.543,55
Jahresüberschuss / -fehlbetrag	6.208.362,73	7.842.725,92
Jahresüberschuss / -fehlbetrag nach Gewinn- / Verlustabführung	6.208.362,73	7.842.725,92

Jahresabschlusskennzahlen (Konzern: Musterkonzern Fantasien, 3452000487)

Berichtszeitraum	01.01.2023 - 31.12.2023	01.01.2022 - 31.12.2022
Vermögensstruktur		
Anlagenintensität (%)	45,11	41,11
Kapitalumschlag	1,78	1,83
Quote der flüssigen Mittel (%)	2,59	1,02
Kapitalstruktur		
Eigenkapitalquote (%)	39,33	35,24
Verschuldungsgrad	1,54	1,83
Lieferantenziel (Tage)	46,22	36,73
Kurzfristige Kapitalbindung (%)	29,10	30,04
Rentabilität		
Gesamtkapitalrentabilität (%)	6,90	9,01
Umsatzrentabilität (%)	5,14	5,75
Erfolgsquote (%)	27,12	23,68
Liquidität		
Liquidität I. Grades (%) erweitert	4,27	1,58

Zusatzinformationen

Banken

Bankname Ort	BLZ SWIFT	Kontonummer IBAN
Deutsche Bank AG 42651 Solingen	34270094 DEUTDE3333	9021090210 DE20342700949021090210
Commerzbank AG 42651 Solingen	34240050 COBADE3333	9021190211 DE25342400509021190211

Zahlungsinformationen und Beurteilung der Geschäftsverbindungen


Zahlungsweise und Krediturteil

Zahlungsweise	Innerhalb vereinbarter Ziele, zuvor Skontoausnutzung.	(23)
Krediturteil	Kredite und Geschäftsverbindung sind zulässig. Dem Unternehmen wurde erstmalig am 01.01.2023 das Creditreform Bonitätszertifikat "CrefoZert" ausgestellt. Das Unternehmen erfüllt die Kriterien des Zertifikats nach wie vor. Zuletzt wurde das CrefoZert am 31.12.2023 verlängert mit der Gültigkeit für ein weiteres Jahr. Der aktuelle Status des Zertifikats ist einsehbar unter www.creditreform.de/crefozert.html	(21)
Kreditlimit* in EUR	51.000,00	

GuV im Zweijahresvergleich



Gegenüberstellung von bis zu sechs aussagekräftigen Bilanzkennzahlen für die letzten zwei Jahre



Ausgabe der vorliegenden Bankverbindungen mit Kontonummern



Ausgabe des Kapitels DRD exklusiv für Teilnehmer des Debitorenregister Deutschland mit DRD-Index, Kennzahlen und Entwicklungsdiagrammen

Zusammenfassende Bewertung der Analysten zur wirtschaftlichen Entwicklung

Hinweis auf Negativmerkmale (sofern vorhanden)

Übersetzung der Creditreform Bonitätsbewertung in übliche Ratingskalen von Banken und Finanzdienstleistern

Debitorenregister Deutschland - DRD

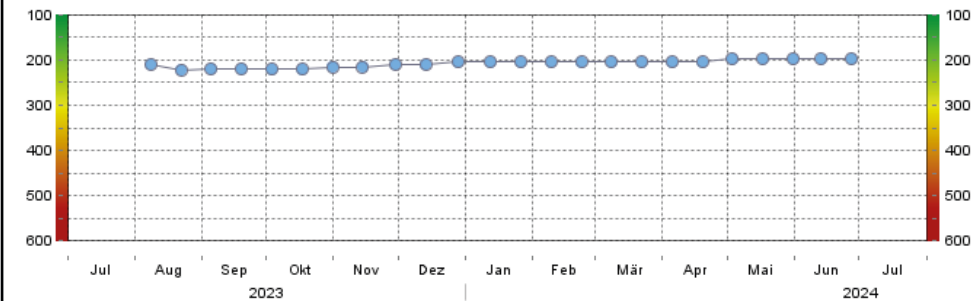
In der Tabelle sind die aktuellsten Werte enthalten. In den Grafiken darunter sind die historischen Werte des letzten Jahres dargestellt.

DRD-Index	198	Vereinbartes Zahlungsziel	22
Anzahl Lieferanten	11	Außenstandsdauer	17
Anzahl Belege	57		

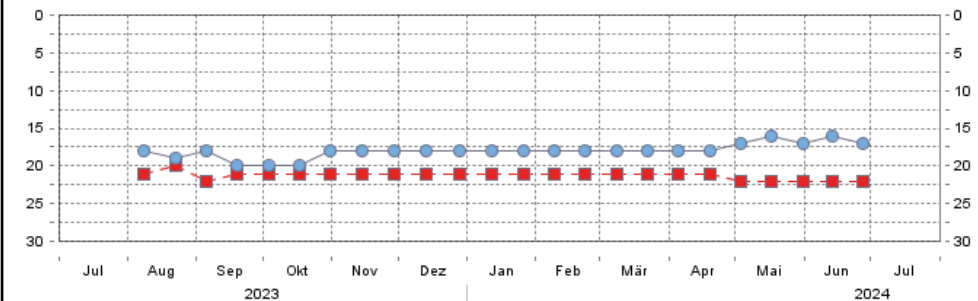
Ein DRD-Index von 198 bedeutet "gutes Zahlungsverhalten".

DRD-Index der angefragten Unternehmung für die jeweils letzten 12 Monate

(100 bedeutet bester Wert, 600 bedeutet schlechtester Wert)



Außenstandsdauer in Tagen im Vergleich zum vereinbarten Zahlungsziel



Wirtschaftliche Entwicklung

Unternehmensentwicklung	positive Geschäftsentwicklung
Auftragslage	zufriedenstellender Geschäftsgang

Negativmerkmale

Es liegen keine öffentlichen Negativmerkmale vor.

Zuordnung Creditreform-Bonitätsindex^{2.0} in die Bewertungsklassen der Finanzdienstleister

Unternehmen	Risikoklasse					
	PD-Bereich					
	I 0 % - 0,3 %	II 0,3 % - 0,7 %	III 0,7 % - 1,5 %	IV 1,5 % - 3,0 %	V 3,0 % - 8,0 %	VI 8,0 % - 100 %
Creditreform Bonitätsindex ^{2.0}	100 - 221	222 - 264	265 - 284	285 - 314	315 - 354	355 - 600
Creditreform Rating AG	AAA - BBB	BBB - BB+	BB+ - BB	BB - B+	B+ - B-	>= B-
Commerzbank	1,0 - 2,4	2,4 - 3,0	3,0 - 3,4	3,4 - 4,0	4,0 - 4,8	>= 4,8
Deutsche Bank	iAAA - iBBB	iBBB - iBB+	iBB+ - iBB-	iBB- - iB+	iB+ - iB-	>= iB-
HypoVereinsbank - UniCredit	1+ - 2	2 - 3	3 - 4	4 - 5	5 - 6	>= 6-
KFW Bankengruppe	BK1 - BK2	BK2 - BK3	BK3 - BK4	BK4 - BK6	BK6 - BK7	BK7
CredaRate Solutions GmbH	1 - 5	5 - 7	7 - 9	9 - 11	11 - 13	13 - 15
Sparkassen Finanzgruppe	1 - 4	4 - 6	6 - 8	8 - 10	10 - 12	>= 12
Postbank	pAAA - pBBB+	pBBB+ - pBBB-	pBBB- - pBB	pBB - pB+	pB+ - pB	>= pB-
Volksbanken Raiffeisenbanken	0+ - 1d	1e - 2a	2b - 2c	2d - 2e	3a - 3b	>= 3c
Standard & Poor's	AAA - BBB	BBB - BB+	BB+ - BB	BB - B+	B+ - B-	>= B-
Verband deutscher Bürgschaftsbanken	1 - 2	3	4	5 - 6	7 - 8	9 - 10

Die Bewertung des angefragten Unternehmens liegt im blau unterlegten Bereich.

Die PD (Probability of Default) gibt die Wahrscheinlichkeit an, dass ein Kreditnehmer innerhalb eines Jahres gemäß Basel II-Kriterien ausfällt. Übertragen auf Creditreform gelten der Bonitätsindex 500 und 600 als Ausfall. Angabe des PD-Bereichs von (inkl.) bis (exkl.)